

bticino

AXOLUTE



CATÁLOGO

AX09CDMX

AXOLUTE



Diseño y funcionalidad.

La integración perfecta entre los mecanismos eléctricos y el videointerfón.

Tecnología tradicional y digital.

Del mecanismo tradicional al control visual.



Riqueza estética.

Fusión entre materiales, acabados y formas.

La excelencia en el trabajo.

Soluciones innovativas para una instalación de calidad.



ÍNDICE

AXOLUTE 4

DISEÑO Y FUNCIONALIDAD 6

Serie de mecanismos e intercomunicación integrada

TECNOLOGÍA TRADICIONAL Y DIGITAL 8

Del mecanismo tradicional a la pantalla a color

RIQUEZA ESTÉTICA 12

El equilibrio perfecto entre materiales, acabados y formas

AXOLUTE NIGHTER 18

AXOLUTE WHICE 20

EXCELENCIA EN EL TRABAJO 22

Soluciones innovadoras. Instalaciones de calidad reconocida

CATÁLOGO 25

AXOLUTE - Serie de mecanismos

AXOLUTE - MY HOME

AXOLUTE - Comunicación

GAMA DE PLACAS DECORATIVAS 65

DIMENSIONES 70

AXOLUTE

AXOLUTE es la mejor elección para entornos de prestigio. La riqueza de sus propuestas estéticas y su aporte tecnológico e innovador, suponen una nueva forma de revalorizar la instalación eléctrica como nunca se había hecho.

AXOLUTE
ha obtenido el premio
INTEL DISEÑO 2005



La riqueza de sus materiales y posibilidades, permiten satisfacer todo tipo de estilos en la vivienda:

- Viviendas modernas y de estilo
- Apartamentos de lujo y prestigio
- Salas de exposición y oficinas comerciales



- ▲ El Touch Screen realza el contenido tecnológico de la instalación.

¿Cómo proponer AXOLUTE? **Libertad** es la palabra clave que da valor a todo el potencial de AXOLUTE.

ESTÉTICA EN LIBERTAD

AXOLUTE ha sido concebida para ofrecer las más altas posibilidades a la hora de elegir los materiales, el acabado y la forma.

- ▶ ¿Por qué utilizar un solo acabado en toda la casa? AXOLUTE permite crear una perfecta unión en todos los ambientes, integrándose en la decoración con el material y el acabado más adecuado. Una ventaja indudable en proyectos de decoración donde se necesitan crear estilos diferentes.

TECNOLOGÍA EN LIBERTAD

Desde la instalación tradicional a la digital, una extensa gama de elementos que permiten personalizar la funcionalidad de la instalación según las exigencias específicas del cliente.



- ▶ El Video Station puede utilizarse como una terminal de videointerfón o una estación multimedia para el control de la casa.



DISEÑO Y FUNCIONALIDAD

Serie de mecanismos e intercomunicación integrada

El punto de luz se viste de nuevo. Son cuatro las claves principales que caracterizan su diseño:

- 1 La placa decorativa
- 2 El mecanismo axial
- 3 Un marco cromado
- 4 El led azul

1 Dos geometrías de **placas**:

- Una **recta**, realizada con total precisión mecánica.
- Una **elíptica**, caracterizada por su particular reflexión de la luz.

Un **sopORTE único** donde se integran las dos geometrías y todos los mecanismos.

2 El **movimiento del mecanismo** se transforma en **axial**; una evolución tecnológica y estética en dos terminaciones metalizadas.

- Aluminio Axolute
- Antracita Axolute



3 **Marco cromado**, original y refinado elemento común en las dos geometrías.

4 El **LED azul**, una línea luminosa que aporta modernidad y sofisticación con un resultado excepcional.



El Touch Screen a color facilita su utilización mediante imágenes que representan la función a realizar.

EL CONTROL MÁS FÁCIL

El Touch Screen permite el control de todas las funciones a través de sus iconos personalizables.



Touch Screen

LA EVOLUCIÓN DEL VIDEOINTERFÓN

Display LCD de alta resolución, menú de gestión y función de manos libres, sinónimos de simplicidad y funcionalidad en el uso de la tecnología.

Con los diferentes acabados existentes en AXOLUTE, el videointerfón se integra perfectamente con los mecanismos.



Video Display



Video Station

TECNOLOGÍA TRADICIONAL Y DIGITAL

Del mecanismo tradicional a la pantalla a color

Una extensa gama de mecanismos para aportar la solución más apropiada.

MECANISMO AXIAL.

El innovador mecanismo axial permite mantener una perfecta alineación en todo el conjunto. Con AXOLUTE la elegancia está garantizada.

POSICIÓN APAGADO



PRESIÓN



POSICIÓN ENCENDIDO



La superficie de aspecto metalizado brillante de los mandos, se obtiene mediante un tratamiento de barnices que garantiza un perfecto acabado en el uso y en el tiempo. El original diseño del visor luminoso en el centro del mando, facilita su localización y accionamiento.

MANDO STYLE

Modernidad y tradición conviven para proporcionar un toque de personalidad y distinción.

Un diseño minimalista que además se ilumina en todo su contorno.



MECANISMO TRADICIONAL

En línea con las instalaciones actuales, está disponible también el tradicional mecanismo basculante.


COMANDO DIGITAL

El diseño tecnológico de AXOLUTE proporciona un valor superior en las instalaciones MY HOME.



SOFT TOUCH

Un ligero toque, un gesto simple y silencioso que acciona cualquiera de las funciones de acción y regulación MY HOME.



MANDO DE ESCENARIOS

Mediante este elemento totalmente personalizable, se realiza el primer nivel de integración entre las funciones de MY HOME, controlando hasta cuatro escenarios diferentes que pueden incorporar: automatización, iluminación o difusión sonora.



TECNOLOGÍA TRADICIONAL Y DIGITAL

Del mecanismo tradicional a la
pantalla a color

TOUCH SCREEN

El símbolo de MY HOME que representa la evolución del control utilizando iconos en color personalizables.

Un mando general que permite dirigir todas las funciones de manera simple e intuitiva, desde un único punto.



VIDEO DISPLAY

Con AXOLUTE, el mundo de la imagen entra en la serie de mecanismos y amplía las posibilidades de MY HOME.

Puede utilizarse como unidad interior principal o secundaria según la configuración deseada, permitiendo la integración con MY HOME gracias al menú de funciones.

EN LA INSTALACIÓN EN PARED CON CAJA DE EMPOTRAR ESPECÍFICA, armoniza perfectamente utilizando los mismos acabados de colores que el resto de los mecanismos de la instalación.

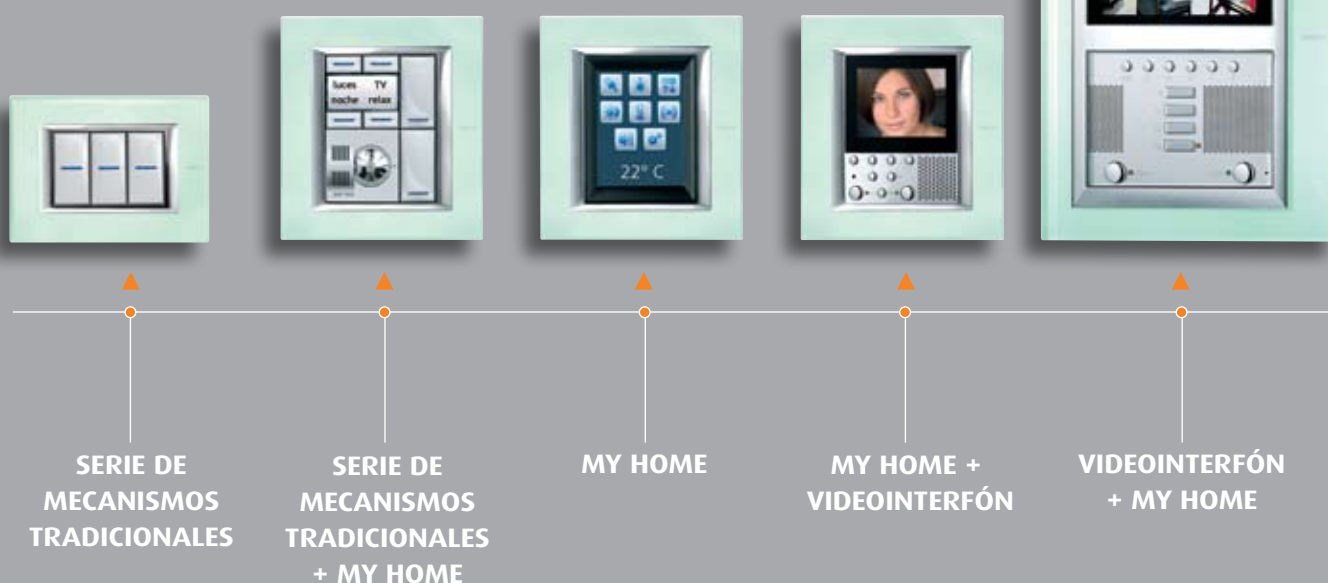


VIDEO STATION

Representa la evolución del clásico videointerfón. Una amplia pantalla en color de 5.6" y múltiples funciones gestionadas mediante un menú interactivo, convierten al Video Station en una excepcional **estación multimedia para el control de la vivienda**. El tamaño, la forma en que ha sido cuidadosamente diseñado y la calidad de sus componentes, hacen de este artículo la más **perfecta opción para instalaciones de alto nivel**. Instalable en pared con acabados específicos en vidrio, madera o aluminio.



EL CONCEPTO AXOLUTE INTEGRA MECANISMOS, COMO EL VIDEOINTERFÓN Y EL SISTEMA DOMÓTICO MY HOME.



RIQUEZA ESTÉTICA

El equilibrio perfecto entre materiales, acabados y formas



Aluminio:
Anodizado, natural y pulido.

El diseño de líneas rectas reúne la esencia de la elegancia, representando el alma racional de AXOLUTE.

El **ALUMINIO** es hoy en día el protagonista en todos los entornos modernos. Un mínimo espesor con acabado anodizado o barnizado que resalta el cuidado a detalle de sus contornos, realizado mediante un preciso corte al diamante.



Rojo china:
Aluminio barnizado con efecto metalizado luminoso.



Fresno claro tratado
con barniz.

La **MADERA**, un material cálido y natural que representa el valor más noble de un ambiente de lujo y prestigio. Fresno claro, teka y wengé.

- ▶ Las placas de madera y piedra son realizadas con materiales naturales; una prueba evidente son sus diferentes texturas según la madera o la veta del mineral.



Kristall:
Cristal templado transparente tratado al ácido.

El **CRISTAL**, material artesanal y natural utilizado a lo largo de los tiempos, trabajado con la precisión y el cuidado de manos expertas.



Azul cielo:
Cristal translúcido de tono azulado



Pizarra natural

La **PIEDRA** representa el grado máximo de prestigio en el entorno. Mineral natural sin tratar realizado con un corte exacto y pulido. Un producto artesanal que utiliza dos minerales genuinamente italianos, el mármol de Carrara y la Ardesia.

RIQUEZA ESTÉTICA

El equilibrio perfecto entre materiales, acabados y formas

Geometría elíptica, de suaves contornos y reflejos de efecto concéntrico. Forma clásica y futurista, una propuesta diferente tratada con una nueva visión del gusto y estilo.

El **METAL**: preciados acabados de estilo clásico que aportan el valor de los materiales nobles tratados con barnices de gran calidad.



Titanio claro



Aluminio Axolute

- Realizada sobre base de Zamak, reproducen los tonos cromáticos de los mecanismos y aportan los acabados nobles como el oro y el titanio.

AXOLUTE evoluciona el **POLICARBONATO** hacia el diseño. Modernos procesos que dan profundidad al color y proporciona al diseño el brillo suave del agua.



Azul líquido

La clásica **MADERA** en tres acabados diferentes:
Arce, Cerezo y Nogal.

- ▶ Las placas de madera y piel están realizadas con materiales naturales. Ocasionales diferencias en su tono y textura son una prueba evidente de su origen y calidad.



Madera nogal



Piel arena

El **CORIAN**® un material evolucionado del plástico utilizado en la decoración más moderna y actual, especialmente equipamientos de gama alta en cocinas y baños.
Elegante y compacto como la piedra, cálido e inalterable como el polímero, se presenta en dos acabados similares al granito.

- ▶ Corian® es una marca registrada de Dupont™.

La **PIEL** habla el lenguaje del prestigio, material blando, cálido y sofisticado al mismo tiempo.

Dos texturas opuestas: el cálido color de la arena y el oscuro color del café tostado. Dos opciones capaces de impresionar y envolver la más moderna tecnología con un elegante vestido de piel natural.

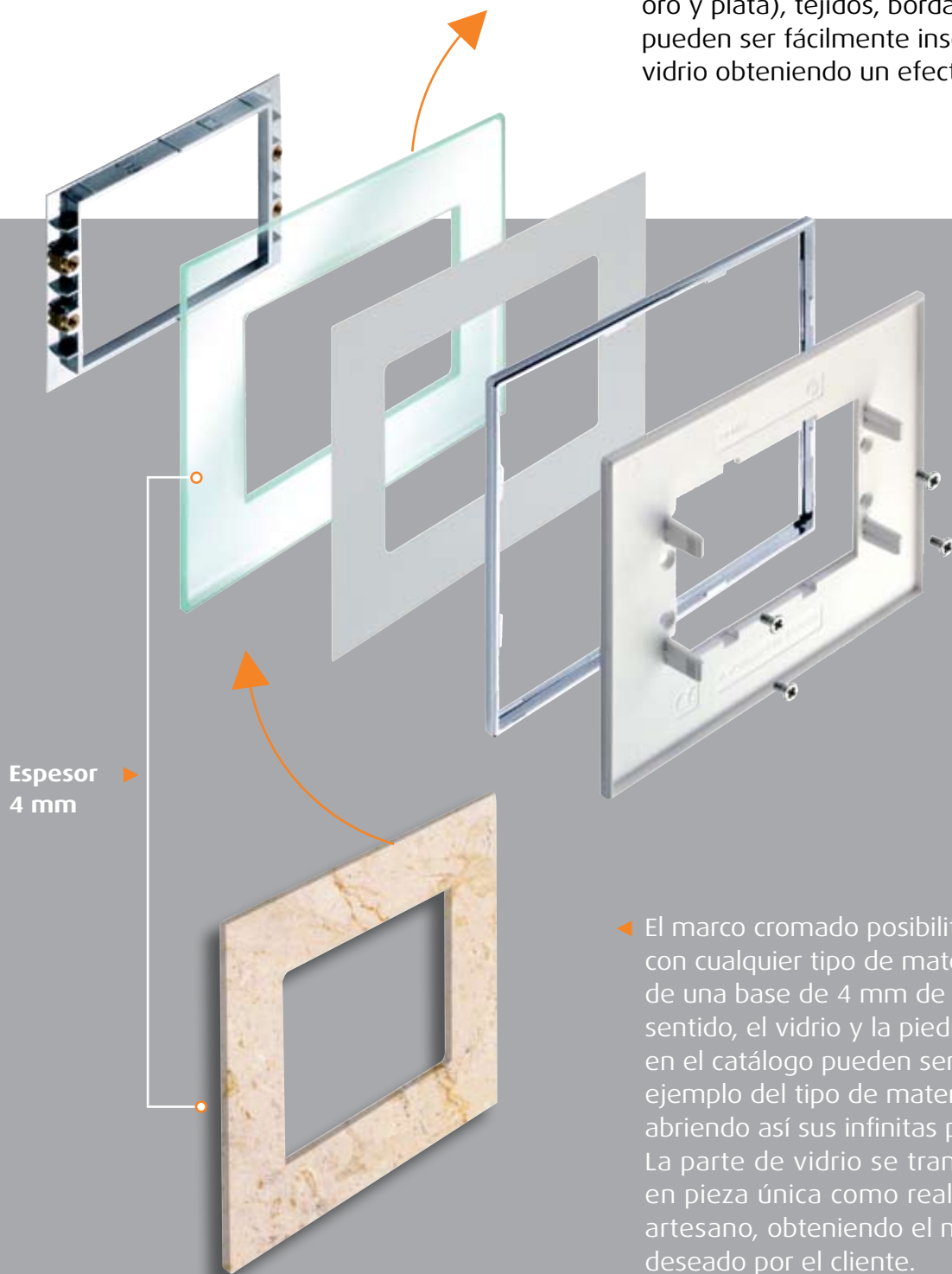


Corian® Dusk

RIQUEZA ESTÉTICA

El equilibrio perfecto
entre materiales, acabados
y formas

Kristall se puede desmontar fácilmente extrayendo los 4 tornillos dispuestos bajo el marco cromado. Láminas metálicas (cobre, oro y plata), tejidos, bordados y tapizados, pueden ser fácilmente insertados bajo el vidrio obteniendo un efecto único.



- ◀ El marco cromado posibilita realizar placas con cualquier tipo de material, al disponer de una base de 4 mm de espesor. En este sentido, el vidrio y la piedra presentados en el catálogo pueden ser utilizados como ejemplo del tipo de materiales a elegir, abriendo así sus infinitas posibilidades. La parte de vidrio se transforma una en pieza única como realizada por un artesano, obteniendo el nivel de excelencia deseado por el cliente.

LA LUZ: UN VALOR QUE DISTINGUE EL DISEÑO Y LA TECNOLOGÍA

La magia de la luz azul y el saber hacer del diseño se combinan para ofrecer soluciones ergonómicas que pueden ser aplicadas cuando uno lo desee. La tecnología adoptada y el uso de los leds, garantiza la máxima calidad percibida, tanto en lo estético como en lo funcional.

La utilización de una suave luz discreta facilita la localización nocturna del punto de encendido.



Mecanismo axial y soporte iluminado



Mecanismo "style" y soporte iluminado

Luz visible incluso durante el día. ▶



AXOLUTE Nighter

La versión exclusiva de AXOLUTE,
donde el vidrio negro tiene
un rol dominante



Video Station **Nighter** para sistemas de Videointerfón y MY HOME



Comando digital **Nighter** para sistemas MY HOME



Las placas **Nighter** combinan con el gris oscuro de los mecanismos AXOLUTE para una coordinación estética con los mecanismos tradicionales y los del sistema MY HOME



AXOLUTE Nighter

Es la línea monocromática negra, donde la elegancia y la tecnología son llevadas a su máximo nivel, en coordinación estética utilizando vidrio negro y un sistema de indicadores de leds azules.

El sistema MY HOME de BTicino permite integrar las funciones domóticas en una instalación eléctrica, buscando siempre el confort, la comunicación, la seguridad y la automatización. Todo para crear tu ambiente inteligente.

AXOLUTE Whice

La versión sofisticada de AXOLUTE donde el vidrio blanco tiene un rol dominante



Video Station Whice para sistemas de Videointerfón y MY HOME





Comando digital **Whice** para sistemas MY HOME



Las placas **Whice** combinan con el gris claro de los mecanismos AXOLUTE para una coordinación estética con los mecanismos tradicionales y los del sistema MY HOME

AXOLUTE Whice

Es la línea monocromática blanca, donde la invisibilidad de los controles y la tecnología llegan con el balance correcto, en coordinación estética utilizando vidrio blanco y un sistema de indicadores de leds azules.

El sistema MY HOME de BTicino permite integrar las funciones domóticas en una instalación eléctrica, buscando siempre el confort, la comunicación, la seguridad y la automatización. Todo para crear tu ambiente inteligente.


LA EXCELENCIA DEL TRABAJO

Soluciones innovadoras

Instalaciones de calidad reconocida


SOPORTE ÚNICO

- Todas las combinaciones de placas y mecanismos



ACERO INOXIDABLE

- La máxima resistencia mecánica



POLICARBONATO VITRIFICADO

- La seguridad eléctrica del plástico aislante

SUJECIÓN POR ENGANCHE INOX EN TODOS LOS MECANISMOS


- Máxima calidad y fiabilidad



▲ Muelle de acero inoxidable montado en todos los mecanismos.

FÁCIL EXTRACCIÓN

- Una simple presión con la punta del destornillador (abajo, arriba, y el mecanismo está libre)



Protección
transparente

Cubierta de protección



EXCELENCIA DEL TRABAJO MANTENIDA EN TODAS LAS FASES DE LA INSTALACIÓN

Cubierta de conservación y protección
transparente integrada en todos
los soportes.

La seguridad de mantener preservado
el mecanismo evitando los roces,
la pintura y la suciedad.



◀ Instalar el
mecanismo sin
quitar la cubierta
naranja.



◀ Antes de pintar,
completar con
la protección
transparente.



◀ Si se utiliza la
instalación antes
de entregarla al
cliente,
no quitar la
cubierta naranja.



◀ Extraer la
cubierta al
completar la
instalación.

TIPOLOGÍA DE INSTALACIÓN



2 módulos



3 módulos



4 módulos



6 módulos



3+3 módulos



CATÁLOGO AXOLUTE

Serie de mecanismos

ÍNDICE

26	Mecanismos de mando
30	Teclas intercambiables con lente iluminable
31	Mecanismos electrónicos de mando
32	Tomas de corriente, TV, voz y datos
33	Mecanismos de señalización óptico y acústica
34	Mecanismos de seguridad eléctrica
34	Detectores de gas
35	Soportes luminosos
36	Tabla de instalación
65	Gama de acabados

Mecanismos de mando


METALIZADO CLARO



HC4001 HC4001/2 HC4002



HC4003 HC4003/2



HC4004 HC4004/2



HC4027 HC4027/2

MECANISMOS "STYLE"



HX4001 HX4001/2
HX4003 HX4003/2
HX4004 HX4004/2

METALIZADO OSCURO



HS4001 HS4001/2 HS4002



HS4003 HS4003/2



HS4004 HS4004/2



HS4027 HS4027/2



HY4001 HY4001/2
HY4003 HY4003/2
HY4004 HY4004/2

MECANISMOS TRADICIONALES



HC4051
HC4053
HC4054



HS4051
HS4053
HS4054

MÓDULOS CIEGOS Y SALIDA DE HILOS



HC4949 HC4950 HC4951



HS4949 HS4950 HS4951

LED DE SEÑALIZACIÓN COMÚN



H4743B/127

INTERRUPTOR SENCILLO

Artículo	Descripción
HC4001	Interruptor 1P 16A - 127 - 250V~ - "AXIAL"
HC4001/2 *	
HS4001	
HS4001/2 *	
HX4001	Interruptor 1P 16A - 127 - 250V~ "STYLE"
HX4001/2 *	
HX4001	
HX4001/2 *	
HC4002 *	Interruptor 2P 20A - 127 - 250V~
HS4002 *	
HC4051	Interruptor 1P 16A - 127 - 250V~ "TRADICIONAL"
HS4051	

INTERRUPTOR DE ESCALERA

Artículo	Descripción
HC4003	Interruptor de 3 vías 1P 16A - 127 - 250V~ - "AXIAL"
HC4003/2 *	
HS4003	
HS4003/2 *	
HX4003	Interruptor de 3 vías 1P 16A - 127 - 250V~ "STYLE"
HX4003/2 *	
HY4003	
HY4003/2 *	
HC4053	Interruptor de 3 vías 1P 16A - 127 - 250V~ "TRADICIONAL"
HS4053	

INTERRUPTORES DE 4 VÍAS

Artículo	Descripción
HC4004	Interruptor de 4 vías 1P 16A - 127 - 250V~ AXIAL
HC4004/2 *	
HS4004	
HS4004/2 *	
HX4004	Interruptor de 4 vías 1P 16A - 127 - 250V~ "STYLE"
HX4004/2 *	
HY4004	
HY4004/2 *	
HC4054	Interruptor de 4 vías 1P 16A - 127 - 250V~ "TRADICIONAL"
HS4054	

CONMUTADOR DOBLE TECLA

Artículo	Descripción
HC4027	Conmutador 1P 16A - 127 - 250V~ doble tecla
HC4027/2 *	
HS4027	
HS4027/2 *	

MÓDULOS CIEGOS - SALIDA DE HILOS

Artículo	Descripción
HC4949	1/2 módulos
HS4949	
HC4950	1 módulos
HS4950	
HC4951	2 módulos
HS4951	
HC4953	Salida de cable 9 mm - 1 mod.
HS4953	

LED DE SEÑALIZACIÓN

Artículo	Descripción
H4743B/127	Lámpara LED azul - 127V~

* Bajo pedido

METALIZADO CLARO

HC4005 HC4005/2



HX4005 HX4005/2



HC4033



HC4034 HC4034/2



HC4036 HC4036/2



HC4037 HC4037/2

METALIZADO OSCURO

HS4005 HS4005/2



HY4005 HY4005/2



HS4033



HS4034 HS4034/2



HS4036 HS4036/2



HS4037 HS4037/2

PULSADORES

Artículo	Descripción
HC4005	Pulsador 1P (NA) 10A - 127 - 250V~ "AXIAL"
HC4005/2 *	
HS4005	
HS4005/2 *	


HX4005	Pulsador 1P (NA) 10A - 127 - 250V~ "STYLE"
HX4005/2 *	
HY4005	
HY4005/2 *	

PULSADORES ESPECIALES

Artículo	Descripción
HC4033 *	Pulsador por tirador 1P - (NA) 10A - 127 - 250V~
HS4033 *	
HC4034 *	Pulsador 1P contacto cerrado (NC) - 10A - 127 - 250V~
HC4034/2 *	
HS4034 *	
HS4034/2 *	
HC4036 *	Pulsador doble 1P (NA) + 1P (NA) - 10A - 127 - 250V~
HC4036/2 *	
HS4036 *	
HS4036/2 *	
HC4037 *	Pulsador doble 1P (NA) + 1P (NA) - 10A - 127 - 250V~ con bloqueo
HC4037/2 *	mecánico
HS4037 *	
HS4037/2 *	

* Bajo pedido

Colocación del LED art. H4743B/127 en los artículos que permiten esta función



Mecanismos de mando

METALIZADO CLARO



HC4038R/12 HC4038V/12
HC4038R/24 HC4038V/24



HC4038LA/12
HC4038LA/24

METALIZADO OSCURO



HS4038R/12 HS4038V/12
HS4038R/24 HS4038V/24



HS4038LA/12
HS4038LA/24

PULSADOR AXIAL CON DIFUSOR

Artículo	Contacto	Color difusor	Tensión
HC4038R/12 *	1P (NA)	rojo	12V~ - 10A
HS4038R/12 *			
HC4038R/24 *	1P (NA)	rojo	24V~ - 10A
HS4038R/24 *			
HC4038V/12 *	1P (NA)	verde	12V~ - 10A
HS4038V/12 *			
HC4038V/24 *	1P (NA)	verde	24V~ - 10A
HS4038V/24 *			

PULSADORES AXIAL CON LENTE - SÍMBOLO LÁMPARA

Artículo	Contacto difusor	Color	Tensión
HC4038LA/12 *	1P (NA)	azul	12V~ - 10A
HS4038LA/12 *			
HC4038LA/24 *	1P (NA)	azul	24V~ - 10A
HS4038LA/24 *			

TECLAS INTERCAMBIABLES CON SÍMBOLOS ILUMINABLES PARA PULSADOR AXIAL CON LENTE HC-HS4038/24/12



H4920LA H4920LB H4920LC H4920LD H4920LE H4920LF

H4920LG H4920LH H4920LL H4920LM H4920LN H4920LP

H4920LQ H4920LR H4920LZ


TECLAS DE SIMBOLOGÍA

Para pulsador axial con lente art. HC-HS4038LA/24/12

Artículo	Descripción
H4920LA *	lámpara
H4920LB *	luz escalera
H4920LC *	lámpara de sobremesa
H4920LD *	campana
H4920LE *	ventilador
H4920LF *	llave
H4920LG *	música
H4920LH *	teléfono
H4920LL *	alarma
H4920LM *	ON
H4920LN *	OFF
H4920LP *	conserje
H4920LQ *	enfermera
H4920LR *	servicio
H4920LZ *	neutro

* Bajo pedido

PULSADOR AXIAL LUZ LÁMPARA: Para realizar una señalización diferente, debe sustituir la tecla por la referencia del símbolo seleccionado. Utilizar una herramienta para su extracción.



METALIZADO CLARO

HC4012 HC4022

METALIZADO OSCURO

HS4012 HS4022



HC4016



HS4016

INTERRUPTOR - CONMUTADOR POR LLAVE

Artículo	Descripción
HC4012 *	Interruptor 2P 16A - 230V~ por llave
HS4012 *	
HC4022 *	Conmutador 2P 16A - 230V~ por llave
HS4022 *	

NOTA: la llaves se extraen tanto en la posición ON como en OFF. Cada dispositivo dispone de una llave diferente.

CONMUTADOR SELECTOR

Artículo	Descripción
HC4016 *	Selector - conmutador rotativo 3 posiciones + OFF
HS4016 *	

* **Bajo pedido**

Teclas intercambiables con lente iluminable

METALIZADO CLARO			METALIZADO OSCURO			TECLAS CON SIMBOLOGÍA ILUMINABLES		
						Descripción	1 módulo	2 módulos
HC4921LA HC4921/2LA	HC4921LB HC4921/2LB	HC4921LC HC4921/2LC	HS4921LA HS4921/2LA	HS4921LB HS4921/2LB	HS4921LC HS4921/2LC	Lámpara	HC4921LA HS4921LA	HC4921/2LA HS4921/2LA
						Luz escalera	HC4921LB HS4921LB	HC4921/2LB HS4921/2LB
HC4921LD HC4921/2LD	HC4921LE HC4921/2LE	HC4921LF HC4921/2LF	HS4921LD HS4921/2LD	HS4921LE HS4921/2LE	HS4921LF HS4921/2LF	Luz sobremesa	HC4921LC * HS4921LC *	HC4921/2LC * HS4921/2LC *
						Timbre	HC4921LD * HS4921LD *	HC4921/2LD * HS4921/2LD *
HC4921LG HC4921/2LG	HC4921LH HC4921/2LH	HC4921LL HC4921/2LL	HS4921LG HS4921/2LG	HS4921LH HS4921/2LH	HS4921LL HS4921/2LL	Ventilador	HC4921LE * HS4921LE *	HC4921/2LE * HS4921/2LE *
						Llave	HC4921LF * HS4921LF *	HC4921/2LF * HS4921/2LF *
HC4921LM HC4921/2LM	HC4921LN HC4921/2LN	HC4921LP HC4921/2LP	HS4921LM HS4921/2LM	HS4921LN HS4921/2LN	HS4921LP HS4921/2LP	Música	HC4921LG * HS4921LG *	HC4921/2LG * HS4921/2LG *
						Teléfono	HC4921LH * HS4921LH *	HC4921/2LH * HS4921/2LH *
HC4921LQ HC4921/2LQ	HC4921LR HC4921/2LR		HS4921LQ HS4921/2LQ	HS4921LR HS4921/2LR		Alarma	HC4921LL * HS4921LL *	HC4921/2LL * HS4921/2LL *
						ON	HC4921LM * HS4921LM *	HC4921/2LM * HS4921/2LM *
						OFF	HC4921LN * HS4921LN *	HC4921/2LN * HS4921/2LN *
						Conserje	HC4921LP * HS4921LP *	HC4921/2LP * HS4921/2LP *
						Enfermera	HC4921LQ * HS4921LQ *	HC4921/2LQ * HS4921/2LQ *
						Servicio	HC4921LR * HS4921LR *	HC4921/2LR * HS4921/2LR *

NOTA: Las teclas serigrafadas son utilizadas en sustitución de las incorporadas en los mecanismos axiales: HC-HS4001 - HC-HS4001/2 - HC-HS4003 - HC-HS4003/2 - HC-HS4004 - HC-HS4004/2 - HC-HS4005 - HC-HS4005/2

* Bajo pedido

Modo de sustitución de la tecla - Utilizar una herramienta para su extracción.

Tecla extraíble



HC4001 - HS4001
HC4003 - HS4003
HC4004 - HS4004
HC4005 - HS4005



HC4921..
HS4921..

Mecanismos electrónicos de mando

METALIZADO CLARO



HC4582

METALIZADO OSCURO



HS4582

DIMMER

Artículo	Descripción
HC4582	Por pulsador, memoriza la regulación efectuada con función antideslumbramiento, posibilidad de mando y regulación desde más puntos mediante pulsadores. Función SOFT-START y SOFT-STOP. 300W - 250VA
HS4582	

METALIZADO CLARO



HC4425/127

HC4426/127

METALIZADO OSCURO



HS4425/127

HS4426/127

RECEPTOR IR CON RELÉ INCORPORADO

Artículo	Descripción
HC4425/127	Receptor de 1 canal con relé, función cíclico o monoestable, de 6A cosφ 1 - 127 V~ Incorpora pulsador para el accionamiento manual de carga
HS4425/127	
HC4426/127	Receptor de 2 canales con 2 relés, función cíclico o monoestable, de 4A cosφ 1 - 127 V~ - Incorpora dos pulsadores para el accionamiento manual de la carga
HS4426/127	
4482/16	Control remoto de 8+8 canales - 4x1.5V



HC4432/127



HS4432/127

DETECTORES DE MOVIMIENTO

Artículo	Descripción
HC4432/127	Interruptor por infrarrojos pasivos. Con sensor de presencia, circuito crepuscular de umbral variable con posibilidad de exclusión, circuito de temporización regulable de 30 seg. a 10 minutos, activable también desde pulsadores externos. Salida relé 6A resistivos/ 2A inductivos con selector 0 = siempre apagado A = automático y con pulsadores I = siempre encendido. Alimentación 127 V~ * no utilizar con lámparas tipo PL
HS4432/127	

ELEMENTOS COMUNES



4482/16

METALIZADO CLARO



HC4451

METALIZADO OSCURO



HS4451

CRONOTERMOSTATO

Artículo	Descripción
HC4451 *	Cronotermostato semanal para el control de equipos de aire acondicionado y calefacción. 3 programas establecidos y uso manual. Requiere de 2 baterías AA no incluidas. 3 módulos
HS4451 *	

* Bajo pedido

Tomas de corriente

METALIZADO CLARO		METALIZADO OSCURO		TOMAS DE CORRIENTE	
				Artículo	Descripción
HC4129S	HC4188 HC4188S	HS4129S	HS4188 HS4188S	HC4129S	Toma de corriente 2P+T 15 A - 127V~ 1 mód.
				HC4188S	Toma de corriente duplex 2P+T 15 A - 127V~ 3 mód.
HC4185	HC4185S	HS4185	HS4185S	HC4185S *	Toma de corriente duplex euroamericana 2P+T 15 A - 127V~ 3 mód.
				HS4185S *	
HC4188GF	HS4188GF			* Bajo pedido	

TOMAS DE CORRIENTE CON PROTECCIÓN DE FALLA A TIERRA ICF

Artículo	Descripción
HC4188GF	Toma de corriente duplex con interruptor de falla a tierra
HS4188GF	ICFT. Incluye chasis 3 módulos

Tomas de TV

METALIZADO CLARO		METALIZADO OSCURO		TOMAS DE TV	
		Artículo	Descripción		
HC4269F	HS4269F	HC4269F	Base inductiva blindada FI - Toma coaxial TV tipo "F" macho. 75 Ω.		
		HS4269F	Conexión por rosca		

Conectores de voz y datos

METALIZADO CLARO		METALIZADO OSCURO		CONECTORES RJ45			
				Artículo	Tipo de conector	Cat.	Tipo de conexión
HC4279/6	HC4279/6S	HS4279/6	HS4279/6S	HC4279/6 *	RJ45	6 UTP	TOOLLESS UTP
				HC4279/6S *	RJ45	6 FTP	TOOLLESS FTP
HC4258/11N	HC4258/12D	HS4258/11N	HS4258/12D	HS4279/6S *	Toolless= Sin herramienta		
				UTP= No apantallado			
				CONECTORES RJ11 - RJ12			
				Artículo	Tipo de conector	Tipo de conexión	
				HC4258/11N	RJ11	K10	
				HS4258/11N			
				HC4258/12D *	RJ12	K10	
				HS4258/12D *			

* Bajo Pedido

Mecanismos de señalización óptica y acústica

METALIZADO CLARO



HC4351/127



HC4356/127

METALIZADO OSCURO



HS4351/127



HS4356/127

TIMBRES

Artículo	Descripción
HC4351/127*	Timbre de bronce 127 V~, 5 VA - 80db
HS4351/127*	
HC4356/127*	Zumbador 127 V~, 5 VA - 74 db
HS4356/127*	

ELEMENTOS COMUNES



H4371B/12
H4371B/24



H4371T/12
H4371T/24



H4371R/12
H4371R/24



H4371V/12
H4371V/24



H4372RT/12
H4372RT/24



H4372RV/12
H4372RV/24



HC4380



HS4380



H4382/12
H4382/24

LÁMPARAS DE SEÑALIZACIÓN CON LED INTEGRADO

Artículo	nº difusor.	Color	Tensión led
H4371B/12*	1	azul	12V~
H4371B/24*	1	azul	24V~
H4371T/12*	1	transparente	12V~
H4371T/24*	1	transparente	24V~
H4371R/12*	1	rojo	12V~
H4371R/24*	1	rojo	24V~
H4371V/12*	1	verde	12V~
H4371V/24*	1	verde	24V~
H4372RT/12*	2	rojo + transp.	12V~
H4372RT/24*	2	rojo + transp.	24V~
H4372RV/12*	2	rojo + verde.	12V~
H4372RV/24*	2	rojo + verde.	24V~

LÁMPARAS DE EMERGENCIA CON LED INTEGRADO

Artículo	Descripción
HC4380	Linterna autónoma extraíble con dispositivo automático de emergencia, incluye base de recarga, 2 baterías sustituibles de Ni-MH sin efecto memoria. Led de luz blanca de alta luminosidad y bajo consumo en reposo de 0,4W - alimentación 230V~ - 2 módulos
HS4380	

LÁMPARA DE SEÑALIZACIÓN

Artículo	Descripción
H4382/12*	Lámpara de zócalo con led de luz blanca - 12V~
H4382/24*	Lámpara de zócalo con led de luz blanca - 24V~

* Bajo Pedido

Mecanismos de seguridad eléctrica

METALIZADO CLARO



HC4301/6
HC4301/10
HC4301/16



HC4536

METALIZADO OSCURO



HS4301/6
HS4301/10
HS4301/16



HS4536

INTERRUPTORES AUTOMÁTICOS

Artículo	Descripción
HC4301/6 *	Interruptor automático magnetotérmico bipolar con un polo protegido 6A 127 - 250V~ indicador de contactos abiertos o cerrados, poder de corte 1500A 127 - 250V~
HC4301/10 *	Interruptor termomagnético 10A. Poder de corte 3000A
HS4301/10 *	127 - 250V~
HC4301/16	Interruptor termomagnético 16A. Poder de corte 3000A
HS4301/16	127 - 250V~

LIMITADOR DE SOBRETENSIÓN

Artículo	Descripción
HC4536 *	Limitador de sobretensión modular 1P. corriente máx. $I_{max} = 2kA$, tensión máxima de protección $U_p = 1kV$, tensión máxima permanente $U_c = 250V~$, tensión nominal $U_n = 110-230V~$
HS4536 *	

* Bajo Pedido

Detectores de gas

METALIZADO CLARO



HC4511/12 HC4512/12



HC4520

METALIZADO OSCURO



HS4511/12 HS4512/12



HS4520

DETECTORES DE GAS

Artículo	Descripción
HC4511/12	Detector de gas natural (metano) con señalización óptica y acústica
HS4511/12	85dB de alarma, autodiagnóstico interior, predispuesto para el mando de repetidores de señal. Alimentación 12V c.a./c.c.
HC4512/12	Detector de gas butano-propano con señalización óptica y acústica
HS4512/12	85dB de alarma, autodiagnóstico interior, predispuesto para el mando de repetidores de señal. Alimentación 12V c.a./c.c.

REPETIDOR DE SEÑAL

Artículo	Descripción
HC4520	Repetidor de señal para detectores de gas, señalización óptica/acústica, salida de relé con 1 contacto en conmutación 6A resistivos 2A inductivos
HS4520	

ELEMENTOS COMUNES




L4525/12NO

ELECTROVÁLVULA

Artículo	Descripción
L4525/12NO	Electroválvula gas normalmente abierta, rearme manual 12V, 3VA. Presión máx. 500 mbar, grado de protección IP65. Consumo nulo en reposo. Temperatura de funcionamiento -15+60 °C. diámetro 3/4" con reducción 1/2"

Soportes luminosos


ELEMENTOS COMUNES



HA4702X




HB4702X



HA4703X



HB4703X



HA4704X



HB4704X

SOPORTES LUMINOSOS

Artículo	Descripción
HA4702X *	Soporte luminoso 2 mód. Placa rectangular
HB4702X *	Soporte luminoso 2 mód. Placa elíptica
HA4703X	Soporte luminoso 3 mód. Placa rectangular
HB4703X	Soporte luminoso 3 mód. Placa elíptica
HA4704X *	Soporte luminoso 4 mód. Placa rectangular
HB4704X *	Soporte luminoso 4 mód. Placa elíptica

* Bajo Pedido

Utilización del soporte luminoso

- Instalar los mecanismos de la forma habitual
- Cablear el soporte y los mecanismos
- Fijar el soporte en la caja de empotrar
- Cubrir con la placa de acabado seleccionada



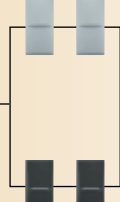



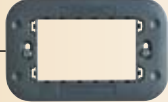
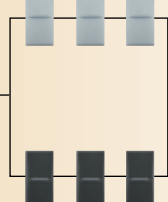




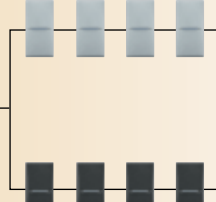


El punto de luz se presenta con la placa retro iluminada



Punto de luz realizado con soporte luminoso

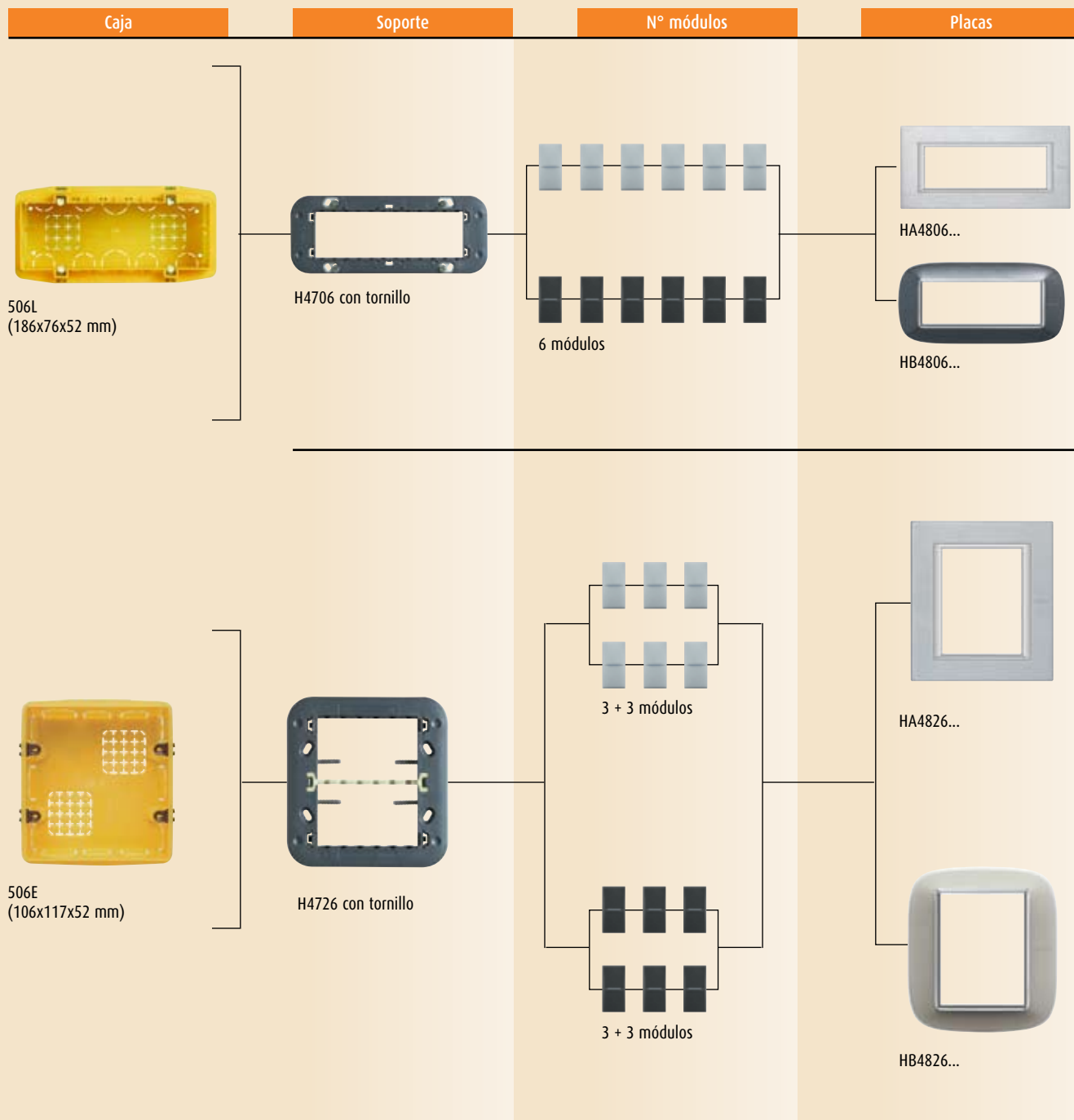


Instalación en cajas de empotrar y tabique hueco

Caja	Soporte	N° módulos	Placas
 <p>500 (Ø 60x44 mm)</p>	 <p>H4702IT (clips)</p>	 <p>2 módulos</p>	 <p>HA4802...</p>  <p>HB4802...</p>
 <p>503MS (106x71x52 mm)</p>	 <p>H4703 con tornillo</p>	 <p>3 módulos</p>	 <p>HA4803...</p>  <p>HB4803...</p>
 <p>504E (132x74x52 mm)</p>	 <p>H4704 con tornillo</p>	 <p>4 módulos</p>	 <p>HA4804...</p>  <p>HB4804...</p>

* Bajo pedido

Instalación en cajas de empotrar y tabique hueco



CATÁLOGO AXOLUTE MY HOME



ÍNDICE

40 Características generales

- 44 Automatización
- 45 Automatización radio
- 46 Sistema de alarma
- 48 Difusión sonora HI-FI
- 50 Teclas

MY HOME

La casa
como tú la quieres

MY HOME

SEGURIDAD

- Sistemas de alarma
- Alarmas técnicas
- Videocontrol



COMUNICACIÓN

- Videointerfón digital



AHORRO

- Detectores de movimiento
- Encendido de luces por horario
- Regulación de la iluminación



CONFORT

- Iluminación
- Control automático de persianas
- Escenarios
- Música ambiental

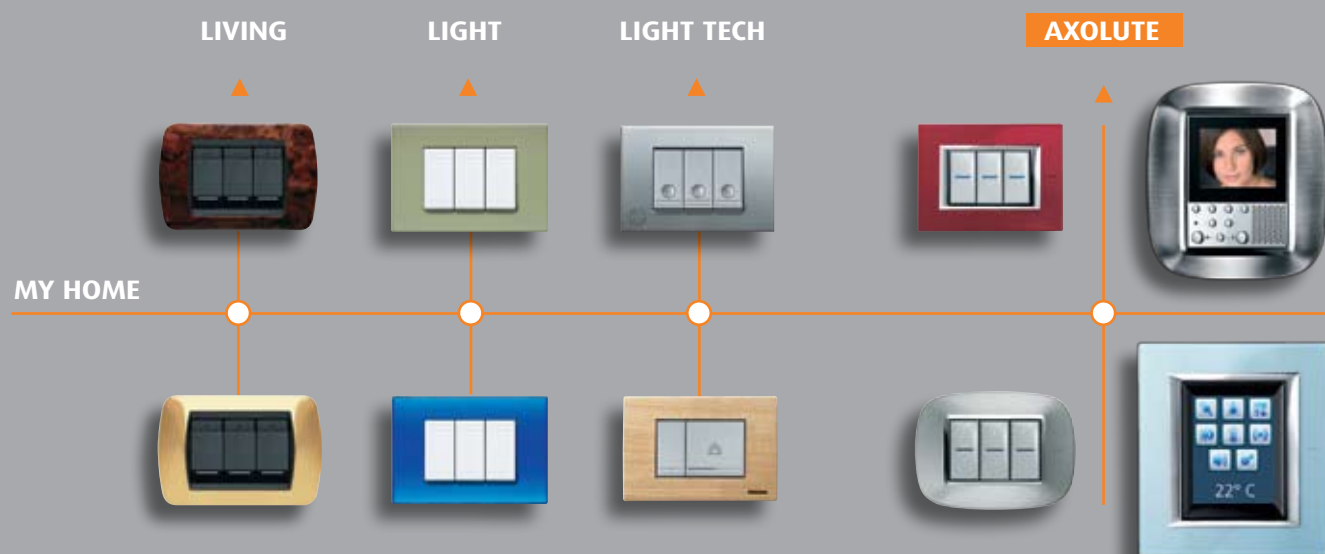
MY HOME integra todos los sistemas y elementos de automatización capaces de ofrecer soluciones avanzadas para gestionar y controlar las necesidades del sector residencial y terciario.

La oferta cubre todas las funciones y aplicaciones domóticas relativas al confort, ahorro, comunicación y control.

Con AXOLUTE las posibilidades se amplían mediante el display de control que ofrece al usuario, a través de un lenguaje de imágenes, una gestión simple e intuitiva.

La tecnología BUS y la manera de configurar el producto no cambia y es totalmente **compatible con las instalaciones realizadas con LIVING, LIGHT y LIGHT TECH.** En esta sección del catálogo, se incluyen

los artículos **MY HOME** con estética **AXOLUTE**, así como el resto de elementos electrónicos necesarios para la realización de aplicaciones de confort, seguridad y gestión de energía y que son comunes con LIVING, LIGHT y LIGHT TECH.



AXOLUTE MY HOME

Máxima libertad
en la elección

Con una estética cuidada y elaborada, **AXOLUTE** permite realizar las mismas aplicaciones **MY HOME** actualmente disponibles en las series LIVING, LIGHT y LIGHT TECH. **AXOLUTE** ofrece el máximo de posibilidades en la elección de dispositivos para el control

de las funciones, desde mecanismos simples, hasta escenarios completos con diversas aplicaciones.

El empleo de pantallas a color ofrece la oportunidad de personalizar el control de la función simplificando su utilización.

COMANDOS BASE

Activación y regulación de la función individual mediante:

- Comando estándar
- Comando por infrarrojos
- Comando Soft Touch



COMANDO CENTRAL DE AMBIENTES

Touch Screen a color:

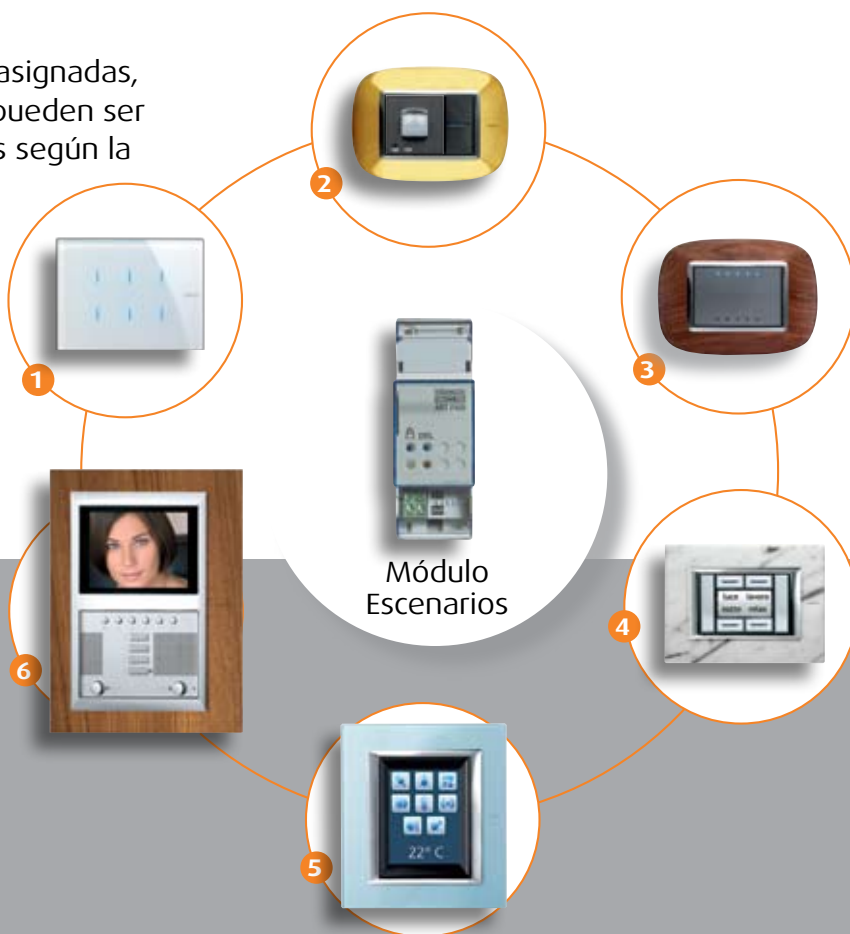
- Iconos personalizables
- Escenarios temporizados
- Control general de las funciones



CONTROL DE ESCENARIOS

Cada escenario, con sus funciones asignadas, son memorizadas en el módulo y pueden ser activadas desde diversos interfaces según la necesidad del usuario:

- 1 Comando digital
- 2 Comando por infrarrojos
- 3 Soft Touch
- 4 Comando de escenarios
- 5 Touch Screen
- 6 Video Station



ELEMENTOS DE SUPERVISIÓN Y CONTROL

- Control de todas las funciones de la instalación
- Amplias posibilidades de personalización
- Interfase simple e intuitiva, mediante el uso de sonidos e imágenes



Video Station

MY HOME Automatización Estándar

WHICE



HC4657M3



HC4657M4

NIGHTER



HS4657M3



HS4657M4

COMANDOS DIGITALES

Artículo	Descripción
HC4657M3	Comando digital Whice 3 módulos
HS4657M3	Comando digital Nighter 3 módulos 6 funciones independientes como control de escenarios, difusión sonora, iluminación, dimmeo individual o por grupos, persianas, etc. Se activa al toque sobre el LED iluminado; existen 3 niveles de intensidad del LED Función de modo del mantenimiento para la limpieza del comando digital
HC4657M4	Comando digital Whice 4 módulos
HS4657M4	Comando digital Nighter 4 módulos Mismas características que HC/HS4657M3 8 escenarios, 8 funciones independientes

METALIZADO CLARO



HC4654



HC4653/2

METALIZADO OSCURO



HS4654



HS4653/2

RECEPTORES INFRARROJOS ACTIVOS

Artículo	Descripción
HC4654	Receptor para el control remoto de los actuadores. Controla 16 cargas individuales o bien 8 cargas dobles independientes entre ellos - Se ha de utilizar con control remoto a distancia - Posibilidad de repetir por control remoto a distancia escenarios del módulo escenario F420
HS4654	



HC4653/3



HS4653/3

COMANDOS SOFT TOUCH

Artículo	Descripción
HC4653/2	Comando Soft Touch de 2 módulos para la activación y/o regulación de un único actuador o de un escenario memorizado en el módulo de escenarios F420. Intensidad de los led regulable
HS4653/2	
HC4653/3	Mismas funciones que HC-HS4653/2, 3 módulos
HS4653/3	



HC4680



HS4680

MÓDULO ESCENARIOS

Artículo	Descripción
HC4680	Comando que permite gestionar 4 escenarios memorizables en el módulo de escenarios F420. Incorpora 4 pulsadores y etiqueta para su personalización
HS4680	

ELEMENTOS COMUNES



H4655



H4652/2



H4652/3

COMANDO PARA FUNCIONES ESPECIALES

Artículo	Descripción
H4655	Comando especial que puede pilotar un sólo actuador de cargas simples o dobles, o bien 4 escenarios del módulo escenario artículo F420, o la difusión sonora

COMANDOS PARA CARGAS INDIVIDUALES Y DOBLES

Artículo	Descripción
H4652/2	Comando que puede pilotar un actuador individual, o bien dos actuadores para cargas individuales o dobles independientes entre ellos. Se debe completar con 1 tecla de 2 módulos de una o dos funciones, o bien 2 teclas de 1 módulo de una o dos funciones
H4652/3	Mismas funciones que H4652/2, 3 módulos



H4684

TOUCH SCREEN A COLOR

Artículo	Descripción
H4684	Touch Screen. Pantalla táctil MyHome. Interfase para el control de escenarios, iluminación, automatización, antirrobo y difusión sonora

ELEMENTOS COMUNES



F411/1N
F411/2



F411/4
F413N



F414/127



E46ADCN/127



L4669

ACTUADORES PARA CENTRALIZACIONES

Artículo	Descripción
F411/1N	Actuador con 1 relé en conmutación, para cargas individuales. Cargas Admisibles; 16A resistivo o lámparas de incandescencia, 4A cos 0.5 para transformadores ferromagnéticos y 4A para lámparas fluorescentes
F411/2	Actuador con 2 relés independientes, para cargas individuales y dobles. Cargas Admisibles; 10A resistivo o lámparas de incandescencia, 500W para motores, 2A cos 0.5 para transformadores ferromagnéticos y 150W para lámparas fluorescentes. Interbloqueo lógico de los relés por configuración
F411/4	Actuador con 4 relés independientes, para cargas individuales, dobles o mixtas. Cargas Admisibles; 6A resistivo o lámparas de incandescencia, 500W para motores, 2A cos 0.5 para transformadores ferromagnéticos y 80W para lámparas fluorescentes. Interbloqueo lógico de los relés por configuración

SALIDA 1÷10V PARA BALASTRO - 2 MÓDULOS DIN

Artículo	Descripción
F413N	Actuador/dimmer para balastos electrónicos regulables con entrada 1÷10V para la regulación de lámparas fluorescentes

ACTUADOR DIMMER - 4 MÓDULOS DIN

Artículo	Descripción
F414/127	Actuador dimmer para lámparas de incandescencia y transformadores ferromagnéticos. Carga Admisible; de 60÷ 1000VA 127V a.c.

ALIMENTADOR

Artículo	Descripción
E46ADCN/127	Alimentador para sistema automatización - entrada 127V a.c. salida 27V d.c. SELV

CABLE DE INSTALACIÓN

Artículo	Descripción
L4669	Cable trenzado constituido por dos conductores flexibles con cubierta entrelazada y no apantallada para sistema automatización, aislamiento 450/750V, rollo de 100m, color gris

MY HOME Automatización Radio

METALIZADO CLARO



HC4575



HC4576

METALIZADO OSCURO



HS4575



HS4576

INTERFACES RADIO

Artículo	Descripción
HC4575 *	Interfase radio receptor - alimentación
HS4575 *	27 V dc del bus - 2 módulos
HC4576 *	Interface radio transmisor - alimentación
HS4576 *	27 V dc del bus - 2 módulos

* Bajo Pedido

MY HOME Antirrobo

METALIZADO CLARO



HC4605



HC4607

METALIZADO OSCURO



HS4605



HS4607

DISPOSITIVOS DE CONTROL Y DE COMANDO

Artículo	Descripción
HC4605 *	Módulo para desconexión y bloqueo de la instalación a través de llave mecánica. Señalización de estado de la instalación por led - dotado de puerta de ocultación, llave con 10 000 combinaciones
HC4607 *	Desarrolla funciones de activación y desactivación de la instalación mediante el transponder (tarjeta de reconocimiento). Permite la memorización de hasta 30 transponders. Señalización del estado de la instalación por led. Canal auxiliar disponible para otras funciones
3530S *	Tarjeta transponder. Cuando se acerca al lector transponder, lo activa permitiendo la transferencia al BUS de la señal generada. No necesita pilas para su alimentación. Codificable mediante el lector transponder
3540 *	Como anterior - llavero
3485 *	Central de alarma. Permite la activación y desactivación de la instalación de modo manual, con transponder y con telecomando IR; la comunicación bidireccional entre el usuario, la instalación de alarma y la instalación de automatización

* Bajo Pedido

ELEMENTOS COMUNES



3530S



3540



3485

METALIZADO CLARO



HC4611



HC4613



HC4612
HC4612/12

METALIZADO OSCURO



HS4611



HS4613



HS4612
HS4612/12

SENSORES

Artículo	Descripción
HC4611 HS4611	Sensor volumétrico de presencia como los anteriores, con un ángulo de cobertura ajustable desde 105° a 0°. Lente orientable vertical y horizontal
HC4613 * HS4613 *	Detector de presencia volumétrica de doble tecnología constituido por dos sensores: uno infrarrojos para la detección de cuerpos calientes, (IR) y uno de microondas para la detección del movimiento (MW). La alarma sólo se produce cuando ambas tecnologías de detección se activan
HC4612 HS4612	Módulo interfase de contactos electromagnéticos NC, posibilidad de conexión línea de protección contactos balanceada y no balanceada - led indicación alarma con memoria de intervención - canal auxiliar pre-alarma activable
HC4612/12 * HS4612/12 *	Módulo interfase por sensor para la protección de persianas enrollables, aplicable a sensores NC/NO y de rotura de vidrios, art.3316

ELEMENTOS COMUNES



N4640



3510



3511



3512



3513



3516



3480

ELEMENTOS COMUNES

Artículo	Descripción
N4640	Sensor volumétrico de presencia a infrarrojos pasivo, led de señalización de alarma con memoria, cobertura de 8 metros, abertura angular, 14 haces subdivididos en 3 planos. Canal auxiliar de pre-alarma activable. Montaje en pared, inclinado y en esquina
3510	Sensores electromagnéticos de contacto NC y línea de protección. Instalación de empotrar
3511	Sensor como anterior. Instalación superficie
3512 *	igual que el anterior - realizado en aluminio - para montajes en puertas basculantes o correderas. Preparado para instalación en pavimento
3513 *	Sensor como anterior. Instalación superficie en puertas metálicas
3516 *	Sensor piezoeléctrico de rotura vidrios. Instalación mediante adhesivo incluido
3480 *	módulo interfase para contactos electromagnéticos NC - posibilidad de conexión de 2 líneas de protección balanceadas o no balanceadas- led indicación alarma con memoria de intervención. Formato basic

METALIZADO CLARO



HC4614



HC4615

METALIZADO OSCURO



HS4614



HS4615

APARATOS PARA ALARMAS TÉCNICAS

Artículo	Descripción
HC4614 * HS4614 *	Módulo actuador con configuración múltiple con salida a través de relé - contactos C-NO-NC, 24V 0,4A cos 0,4. Repite el estado de la alarma, la activación de un dispositivo exterior, la repetición del estado de la instalación, la señal de la batería descargada
HC4615 * HS4615 *	Módulo interfase para contactos auxiliares de tipo NO o NC - disponibilidad de entrada 5-12V a.c. / d.c. optó aislado. Su uso permite varias funciones, entre los que destacan: "antipánico" y alarmas técnicas

ELEMENTOS COMUNES



E072L



E46ADCN/127

ELEMENTOS COMUNES

Artículo	Descripción
4072L	Sirena exterior autoalimentada, señal acústica ajustable de 0 a 10 minutos desde la central, se ha de equipar con batería 12V 7Ah. Intensidad sonora 105dB, a 3 metros, indicador óptico con lámpara xenón, rejilla anti espuma, protegida contra sabotaje y abertura
E46ADCN/127	Alimentador para la instalación de alarma

* Bajo Pedido

MY HOME

Difusión sonora HI-FI estéreo

METALIZADO CLARO



HC4911AF



HC4911AI HC4911BE HC4911BF

METALIZADO OSCURO



HS4911AF



HS4911AI HS4911BE HS4911BF

ELEMENTOS COMUNES



H4655



H4684



L4561N



F500



F502

FUENTES SONORAS

Artículo	Descripción
F500	Sintonizador radio RDS estéreo - 4 módulos DIN - incluye compensador de profundidad para guía DIN
L4561N	Dispositivo para el control de las fuentes estéreo que incluyen telecomando IR - posibilidad de gestionar la fuente desde los amplificadores o los comandos especiales - 4 módulos DIN - incluye el cable RCA/RCA y el cable con jack para la conexión del transmisor IR

AMPLIFICADORES

Artículo	Descripción
F502	Amplificador 4 módulos DIN para la conexión de 2 bocinas - alimentación 127V~

COMANDOS

Artículo	Descripción
H4655	Comando especial para la gestión de los amplificadores. Realiza el encendido/apagado, control del volumen, cambio de fuente musical y cambio de la emisora de radio programada - 2 módulos
H4684	Touch screen a color

TECLAS ILUMINABLES

Artículo	Descripción
HC4911AF	Tecla iluminable ON-OFF-GEN
HS4911AF	
HC4911AI	Tecla iluminable ON-OFF-regulación
HS4911AI	
HC4911BE *	Tecla iluminable música
HS4911BE *	
HC4911BF	Tecla iluminable función difusión sonora
HS4911BF	

* Bajo Pedido

ELEMENTOS COMUNES



L4567



L4566



F441



346001



F441M



336904

BOCINAS

Artículo	Descripción
L4566	Altavoz de falso techo 8 ohm 2 vías. Color blanco
L4567	Altavoz de superficie 8 ohm 2 vías. Color blanco

NODO-MATRIZ AUDIO/VIDEO

Artículo	Descripción
F441	Nodo Audio/Video para la mezcla de las fuentes audio (máx 4 fuentes) y 4 salidas - 6 módulos DIN - incluye compensador de profundidad para guía DIN
F441M	Matriz Audio/Video, distribuye las señales de sonido estéreo multicanal (4 canales) y audio/video del sistema videointerfón 2 hilos. Dispone de 8 entradas: Las 4 primeras para señales videointerfón y las 4 restantes para la difusión sonora y 8 salidas. 10 módulos DIN - incluye compensador de profundidad para guía DIN

ALIMENTADOR Y CABLE DE INSTALACIÓN

Artículo	Descripción
346001	Alimentador para sistema difusión sonora - entrada 127V~ salida 27V d.c. - máxima corriente suministrada 1000mA - colocación sobre guía DIN, espacio ocupado 8 módulos
336904	Cable de conexión de 2 conductores trenzados que se puede soterrar en tuberías, bobina de 200 metros

MY HOME

Teclas serigrafadas para automatización - 1 función

METALIZADO CLARO		METALIZADO OSCURO		TECLA SERIGRAFIADAS CON SIMBOLOGÍA - 1 FUNCIÓN		
				Artículo	Descripción símbolo	
HC4915AA	HC4915/2AA	HS4915AA	HS4915/2AA	1 módulo	2 módulos	
				HC4915AA	HC4915/2AA	OFF
HC4915AB	HC4915AC	HS4915AB	HS4915AC	HS4915AA	HS4915/2AA	
				HC4915AB	HC4915/2AB	ON
HC4915/2AD	HC4915/2BA	HS4915/2AD	HS4915/2BA	HS4915AB	HS4915/2AB	
				HC4915AC	HC4915/2AC	GEN
HC4915/2BB	HC4915/2BC	HS4915/2BB	HS4915/2BC	HS4915AC	HS4915/2AC	
				HC4915AD	HC4915/2AD	DIMMER
HC4915/2BD	HC4915/2BE	HS4915/2BD	HS4915/2BE	HS4915AD	HS4915/2AD	
				HC4915BA	HC4915/2BA	Lámpara
HC4915/2BF	HC4915/2BG	HS4915/2BF	HS4915/2BG	HS4915BA	HS4915/2BA	
				HC4915BB *	HC4915/2BB	Tímbr
HC4915/2BH		HS4915/2BH		HS4915BB *	HS4915/2BB	
				HC4915BC *	HC4915/2BC	Ventilador
				HS4915BC *	HS4915/2BC	
				HC4915BD *	HC4915/2BD	Llave
				HS4915BD *	HS4915/2BD	
				HC4915BE *	HC4915/2BE	Música
				HS4915BE *	HS4915/2BE	
				HC4915BF *	HC4915/2BF	Enfermera
				HS4915BF *	HS4915/2BF	
				HC4915BG *	HC4915/2BG	Servicio
				HS4915BG *	HS4915/2BG	
				HC4915BH *	HC4915/2BH	Alarma
				HS4915BH *	HS4915/2BH	

* Bajo Pedido

MY HOME

Teclas serigrafiadas para automatización - 2 funciones

METALIZADO CLARO



HC4911AF HC4911/2AF



HC4911AG HC4911AH
HC4911/2AG HC4911/2AH



HC4911AI HC4911BA
HC4911/2AI HC4911/2BA



HC4911BC HC4911BE
HC4911/2BC HC4911/2BE

METALIZADO OSCURO



HS4911AF HS4911/2AF



HS4911AG HS4911AH
HS4911/2AG HS4911/2AH



HS4911AI HS4911BA
HS4911/2AI HS4911/2BA



HS4911BC HS4911BE
HS4911/2BC HS4911/2BE

TECLA SERIGRAFIADAS CON SIMBOLOGÍA - 2 FUNCIONES

Artículo	Descripción símbolo
1 módulo	2 módulos
HC4911AF	HC4911/2AF
HS4911AF	HS4911/2AF
HC4911AG	HC4911/2AG
HS4911AG	HS4911/2AG
HC4911AH	HC4911/2AH
HS4911AH	HS4911/2AH
HC4911AI	HC4911/2AI
HS4911AI	HS4911/2AI
HC4911BA	HC4911/2BA
HS4911BA	HS4911/2BA
HC4911BC *	HC4911/2BC
HS4911BC *	HS4911/2BC
HC4911BE *	HC4911/2BE
HS4911BE *	HS4911/2BE

* Bajo Pedido


MY HOME

Teclas sin serigrafía de 1 y 2 funciones

METALIZADO CLARO



HC4911 HC4911/2



HC4915 HC4915/2

METALIZADO OSCURO



HS4911 HS4911/2



HS4915 HS4915/2

TECLAS SIN SERIGRAFÍA PARA 1 Ó 2 FUNCIONES

Artículo	Descripción
HC4911	1 módulo
HS4911	
HC4911/2 *	2 módulos
HS4911/2 *	

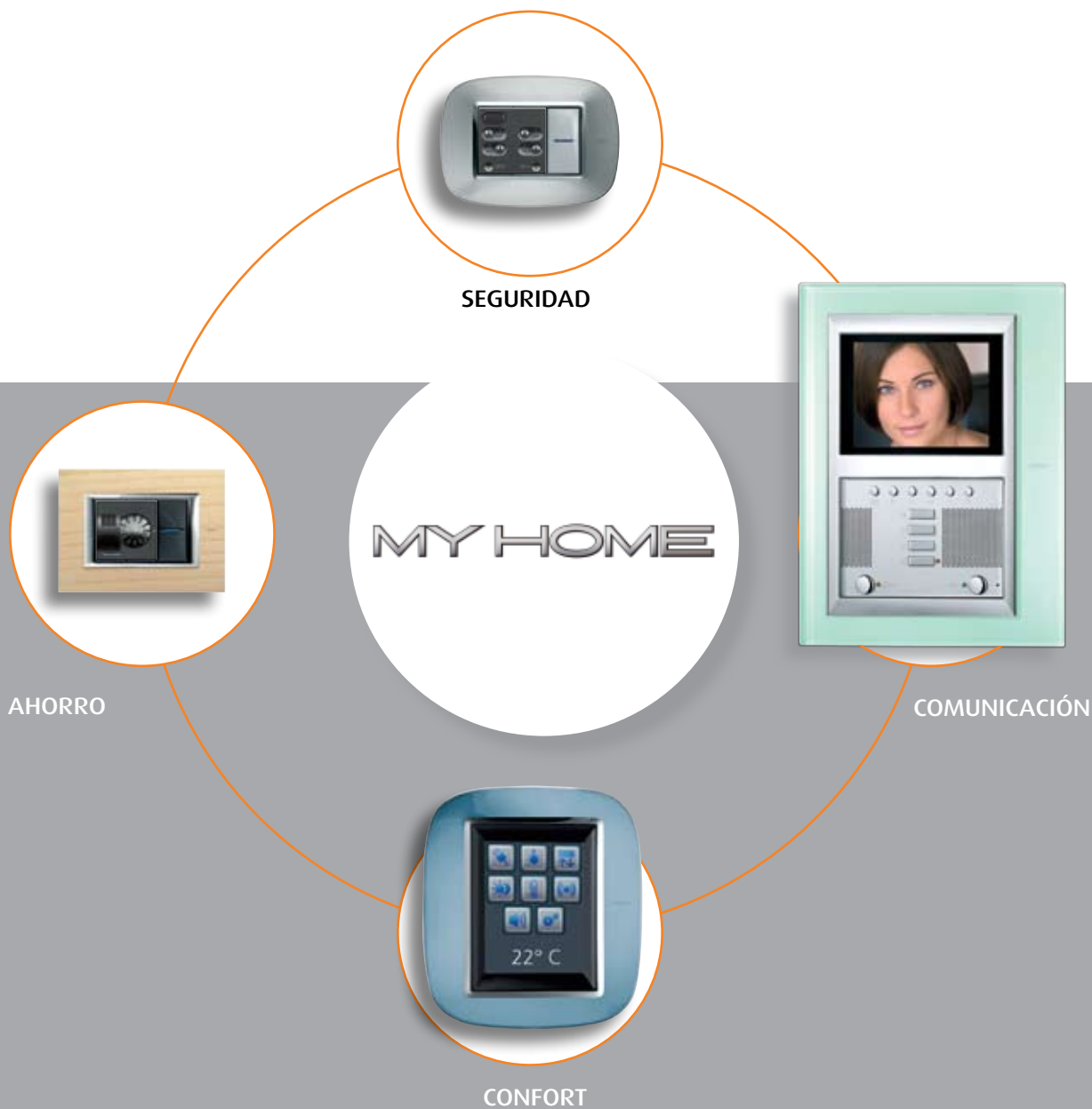
TECLAS SIN SERIGRAFÍA 1 FUNCIÓN

Artículo	Descripción
HC4915 *	1 módulo
HS4915 *	
HC4915/2 *	2 módulos
HS4915/2 *	

* Bajo Pedido

MY HOME

La casa
como tú la quieres





CATÁLOGO AXOLUTE COMUNICACIÓN

ÍNDICE

- 54 **Características generales**
- 56 Unidades video para el control residencial

COMUNICACIÓN

Características generales

Los Video Stations Nightter y Whice y el nuevo frente de calle AXOLUTE Outdoor otorgan un valor agregado al sistema de Videointerfón.



Video Station Nightter



Video Station Whice



Frente de calle AXOLUTE Outdoor

Video Station, Video Display y Frentes Sfera: la solución completa para una instalación en ambientes de prestigio.



NUEVA UNIDAD INTERIOR DE VIDEO A DOS HILOS

Videointerfón de manos libres con display LCD en color para instalaciones con dos hilos.

Disponible en dos versiones:

- Video Display con pantalla de 2.5" para instalaciones en pared.
- Video Station con pantalla de 5.6" para instalaciones en superficie.



Video Station



Tanto el Video Station como el Video Display disponen de menús para funciones personalizables. Es posible renombrar y ordenar las funciones según el criterio del usuario para facilitar su uso.



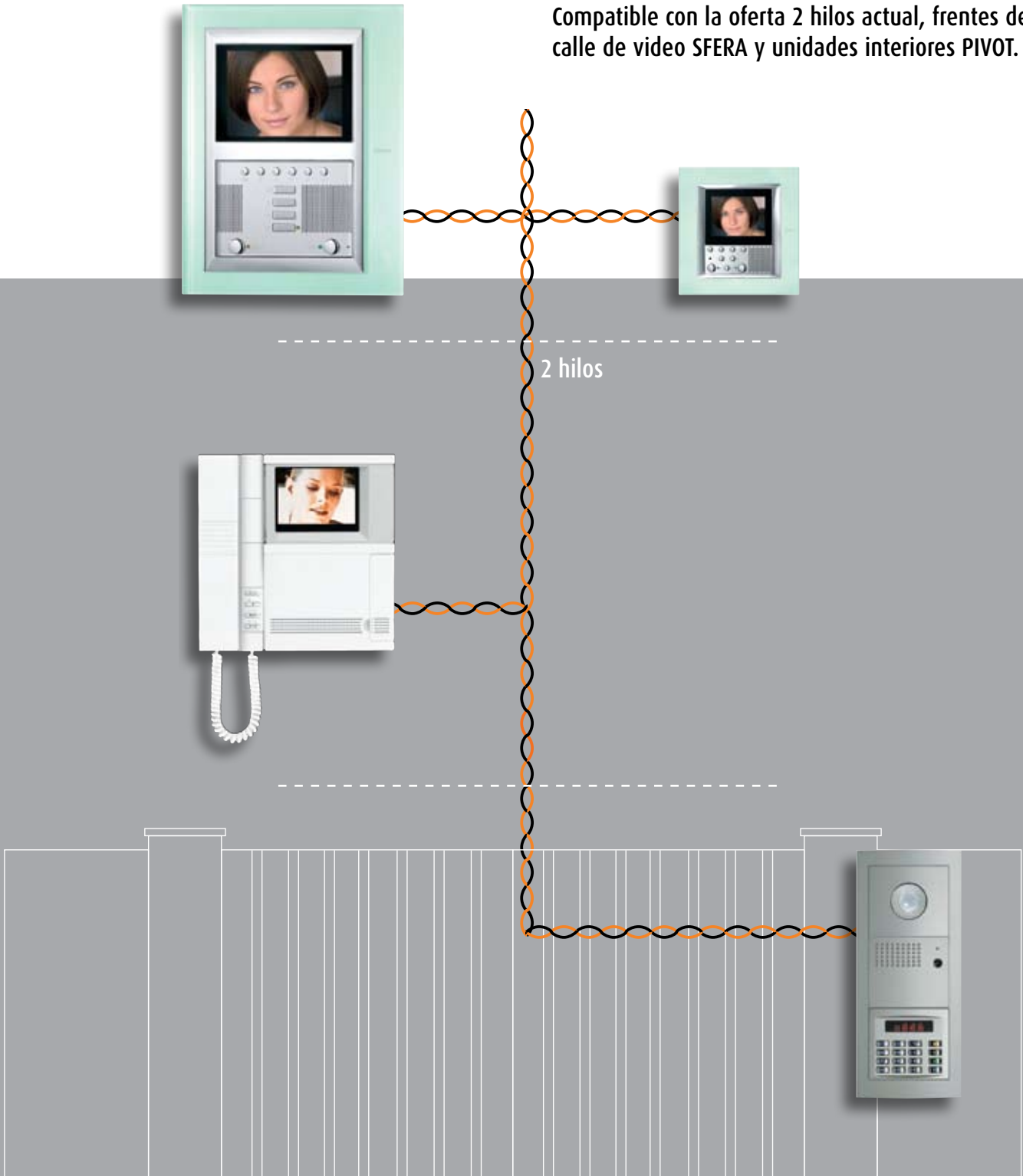
Video Display

COMUNICACIÓN

Sólo 2 hilos por instalación



Compatible con la oferta 2 hilos actual, frentes de calle de video SFERA y unidades interiores PIVOT.



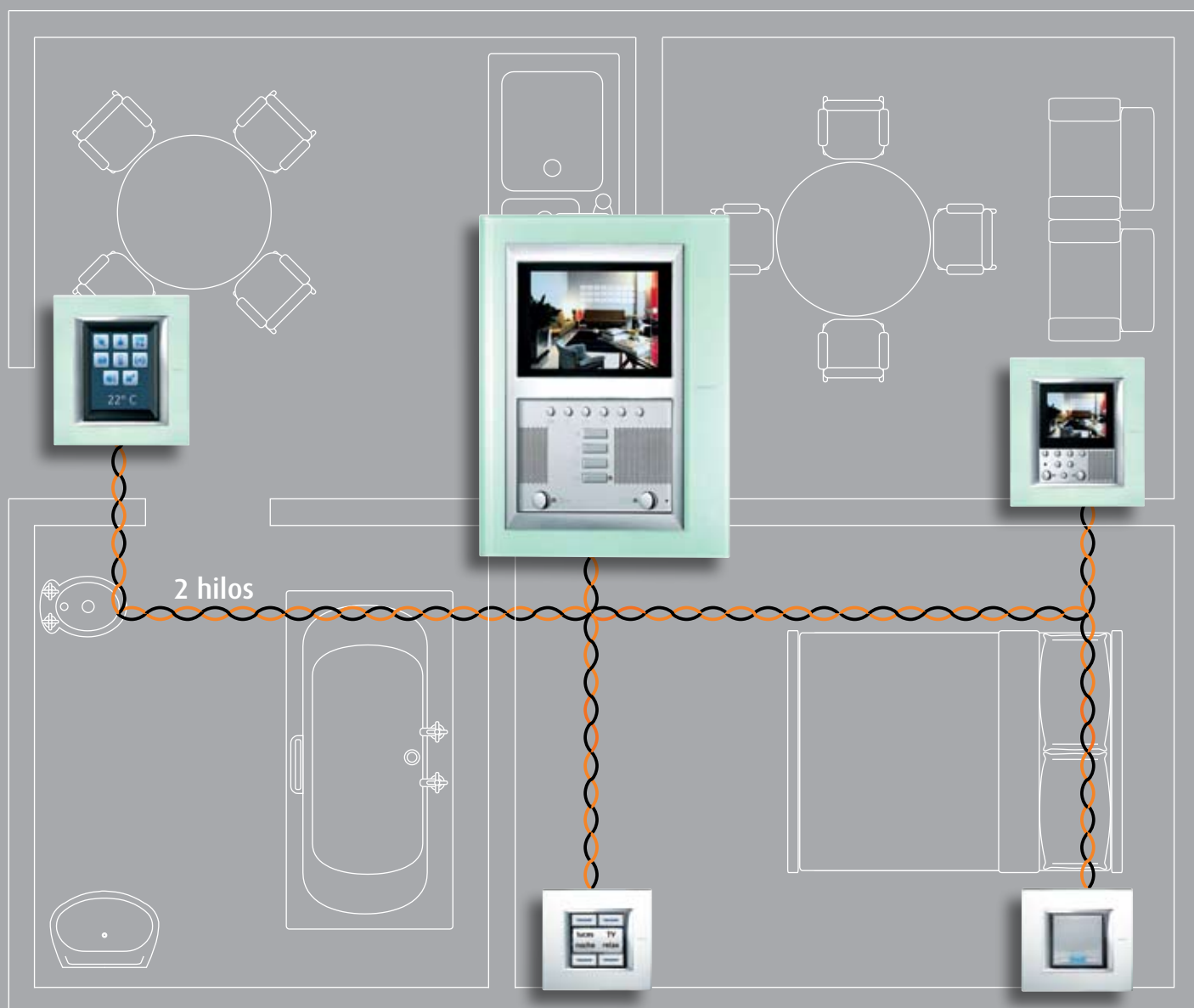
COMUNICACIÓN

Integración MY HOME

Un único cableado en la vivienda.
Comunicación y sistema MY HOME,
todo con sólo 2 hilos.

En instalaciones donde se integre la comunicación y MY HOME, el Video Station y el Video Display se convierten en el centro de control de la casa.

Mediante un sencillo menú es posible activar la difusión sonora, controlar escenarios o visualizar el estado de una alarma.



COMUNICACIÓN

Video Station Video Display

VIDEO STATION

- Total interacción por imágenes a través de una amplia pantalla de 5.6".
- Fácil manejo con su menú de gestión de funciones.
- Manos libres.
- Instalación en superficie: mínimo espesor.
- Acabados que combinan con la estética de los mecanismos AXOLUTE como: vidrio, aluminio y madera, utilizando placas propias.
- Bocinas estéreo para escuchar la difusión sonora.

Display LCD en color de 5.6" para visualizar las imágenes y el menú.

Teclas de navegación similares a un teléfono celular.

Audio estéreo.

Placas propias.

Teclas para función de videointerfón y accesos directos.



VIDEO DISPLAY

- Pantalla LCD en color de 2.5".
- Fácil manejo por su menú de gestión.
- Manos libres.
- Instalación empotrada en pared.
- Integración perfecta con los mecanismos de AXOLUTE.

Display LCD en color de 2.5" para visualizar las imágenes y el menú.

Teclas de navegación similares a un teléfono celular.

Manos libres.

Placas en armonía con los mecanismos AXOLUTE.



Para la selección de los artículos necesarios para realizar una instalación de videointerfón y sus diferentes modalidades, debe consultar el catálogo específico.

VIDEO STATION NIGHTER Y WHICE

Sistema de Videointerfón



Amplia pantalla LCD a color

Vidrio con espesor de 8 mm

Teclas soft (un ligero toque en el led activa la función)

Compatible con el sistema 2 hilos Terraneo y el sistema MY HOME

Video Station Nighter



Video Station Whice



Frente de calle AXOLUTE Outdoor

OUTDOOR

Una amplia elección de funciones para un sistema único y vanguardista



- El teclado alfanumérico, provisto de un fondo iluminado azul, permite encontrar al residente en un menú parecido al de los teléfonos celulares
- Las teclas se activan con un simple toque
- El teclado alfanumérico permite llamar al residente directamente por nombre o clave numérica
- El módulo electrónico está reforzado con un vidrio al frente y sigue las nuevas tendencias del diseño interior y exterior



- Apertura de la puerta mediante tarjeta transponder

OUTDOOR

Una amplia elección de funciones para un sistema único y vanguardista

■ Videocámara motorizada

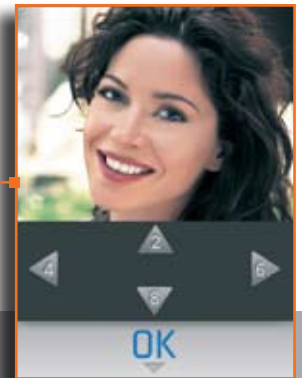


Imagen filmada por la videocámara en fase regular

La información mostrada en el display puede ser personalizada mediante el software suministrado.



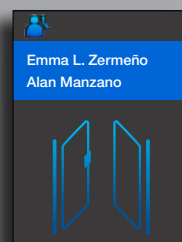
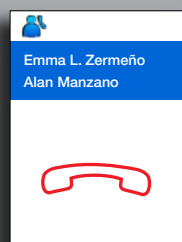
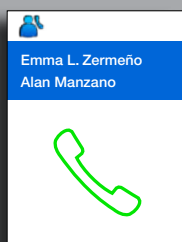
■ Pantalla predeterminada



■ Pantalla con la calle y el número de casa



■ Pantalla para logotipo personalizado



■ Pantalla amigable al usuario; los íconos ayudan al usuario a entender el estatus de la comunicación



■ Pantalla del directorio de residentes



■ La pantalla despliega un mapa de cómo llegar a la residencia

Terminales de video para el control residencial

METALIZADO CLARO




349311

VIDEO DISPLAY

Artículo	Descripción
349311	Terminal manos libres para instalaciones de video con 2 hilos. Display LCD en color de 2.5 ". Compatible con el sistema MY HOME y dotado de un menú de navegación personalizable mediante PC, permite la gestión de las siguientes funciones: Videointerfón, difusión sonora, escenarios de automatización y sistema de alarma. Dotado de teclado para navegación, autoencendido, apertura cerradura, conexión vivavoz y buscapersonas. Led de señalización para exclusión de llamada, estado de la puerta y conexión. Programación por configurador físico o por menú interno. Puerto USB para programación externa. Se instala en caja de empotrar Art. 506E. Placas disponibles: serie de mecanismos AXOLUTE

ELEMENTOS COMUNES



349212

349210

349211



349310

VIDEO STATION

Artículo	Descripción
349310 *	Terminal manos libres con sonido estéreo para instalaciones de video con 2 hilos. Display LCD en color de 5.6 ". Compatible con el sistema MY HOME y dotado de un menú de navegación personalizable mediante PC, permite la gestión de las siguientes funciones: Videointerfón, difusión sonora, escenarios de automatización y sistema de alarma. En instalaciones de difusión sonora, el VIDEO STATION se comporta como un amplificador, permitiendo la escucha de las fuentes sonoras instaladas. Dotado de teclado para navegación, autoencendido, apertura cerradura, conexión vivavoz y buscapersonas. Led de señalización para exclusión de llamada, estado de la puerta y conexión. Programación por configurador físico o por menú interno. Puerto USB y RS232 para programación externa. Se instala en superficie soporte. Marcos específicos en acabados, cristal, madera y aluminio AXOLUTE

MARCOS PARA VIDEO STATION

Artículo	Descripción
349210 *	Marco en aluminio satinado
349211 *	Marco en cristal
349212 *	Marco en madera de TEKA

* Bajo Pedido

Terminales de video para el control residencial

WHICE



349321

NIGHTER



349320

VIDEO DISPLAY

Artículo	Descripción
349320	Video Station Nighter
349321	Video Station Whice
	- Terminal Stereo Hi-Fi con bocinas integradas, instalable con el
	- Sistema 2 hilos de Terraneo y difusión sonora
	- Display LCD a color de 8"
	- Total integración con el sistema MY HOME
	- Monitor de videointerfón con respuesta a manos libres, apertura de puerta, monitoreo de cámaras, exclusión de llamada
	- Control motorizado del frente de calle Axolute Outdoor
	- En el sistema de difusión sonora funciona como punto fónico (incluye bocinas)
	- Menú personalizable mediante software (incluido)
	- Montaje de sobreponer en muro (incluye accesorio de montaje)



349140



339213

FRENTE DE CALLE AXOLUTE OUTDOOR

Artículo	Descripción
349140	Frente de calle Axolute Outdoor
	- Módulo electrónico con cámara a color motorizada y controlada desde los Video Station Nighter y Whice
	- Display a color con menú personalizable
	- Permite el acceso mediante llave transponder o clave numérica
	- Teclado digital sensible al toque
	- Es posible grabar mensajes de aviso (ej. "Pase Ud. Por favor")
	- Tecnología 2 hilos e IP
	- Requiere de caja de empotrar de 3 módulos art. 331130

339213	Cornisa de acero inoxidable
--------	-----------------------------

PROGRAMADOR DE LLAVERO

Artículo	Descripción
348202	Programador de llaveros transponder
	- El Programador se conecta directo al puerto USB de la PC
	- Es posible asignar privilegios específicos al poseedor del llavero transponder (ej. Personal de mantenimiento)
	- Los llaveros transponder manejan un número de serie específico
348200	Llavero transponder color negro
348204	Llavero transponder color naranja

NOTA: Estos elementos se requieren si el cliente desea abrir la puerta de entrada mediante un llavero transponder.



348202



348200



348204



GAMA DE PLACAS DECORATIVAS

ÍNDICE

- 66 Gama de placas de diseño de línea recta
- 67 Placas rectas con acabados en material de lujo
- 68 Gama de placas de diseño elíptico
- 69 Placas elípticas con acabados en material de lujo

Gama de diseño de línea recta

Aluminio

Aluminio pulido



XC

Antracita satinado



XS*

Titanio satinado



NX

Anodizados

Cromo



CR*

Bronze



BR

Mercurio



AZ*

Plata



SA

Lacados

Blanco Limoges



BG

Rojo China



RC*

Verde Sevres



VS*

Azul Meissen



BM*

* Bajo Pedido

Placas rectas con acabados en material de lujo



NOTA: Las placas en aluminio, anodizado, así como las de madera y piedra, están realizadas con materiales 100% naturales; es por tanto posible que existan diferencias de tonalidad y dibujo entre una placa y otra del mismo tipo. Las imágenes deben ser consideradas con carácter informativo.

* Bajo Pedido

Gama de placas de diseño elíptico

Metalizados

Aluminio Axolute



XC

Antracita Axolute



XS *

Negro sólido



NR *

Brillantes

Oro brillante



OR *

Oro satinado



OS *

Titanio claro



TC

Plata satinado



SA

Acero pulido



AXL *

Acero satinado



AXS *

Líquidos

Blanco líquido



DB *

Marfil líquido



DA *

Azul líquido



DZ *

Naranja líquido



DR *

Verde líquido



DV *

* Bajo Pedido

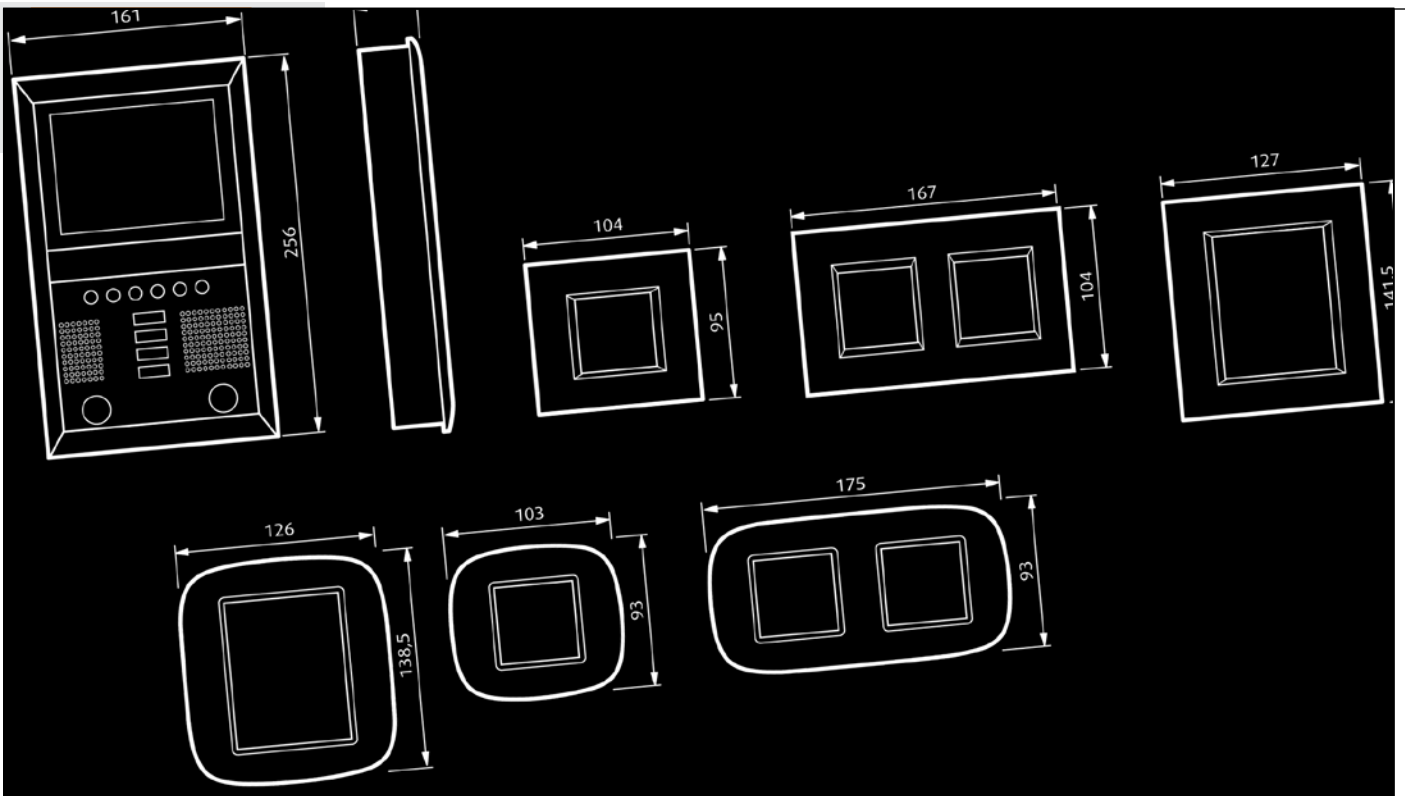
Placas elípticas con acabados en material de lujo



NOTA: Las placas Corian®, así como las de piel y madera están realizadas con materiales 100% naturales; es por tanto posible que existan diferencias de tonalidad y dibujo entre una placa y otra del mismo tipo. Las imágenes deben ser consideradas con carácter informativo.

Corian® es una marca registrada por Dupont™

* Bajo Pedido

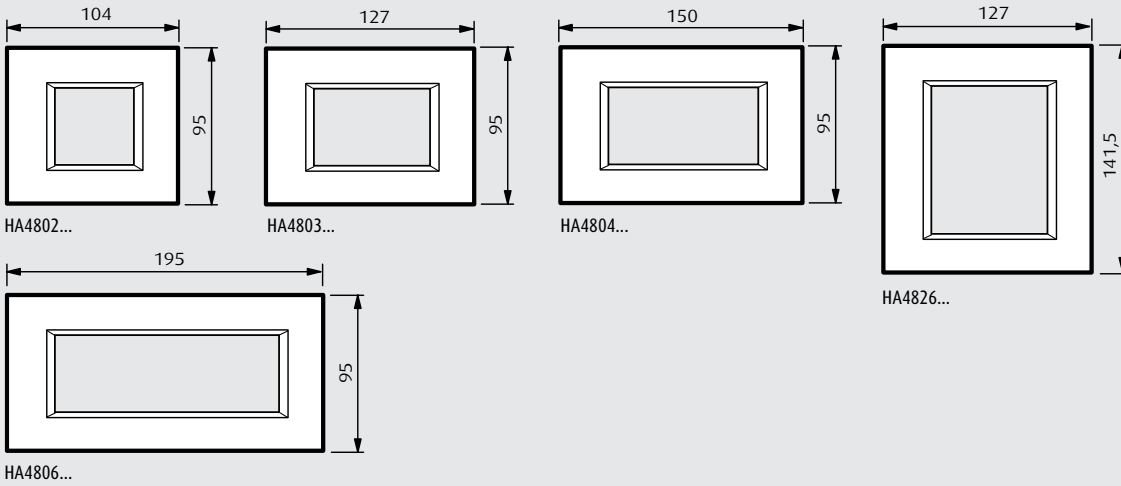


DIMENSIONES

Dimensiones

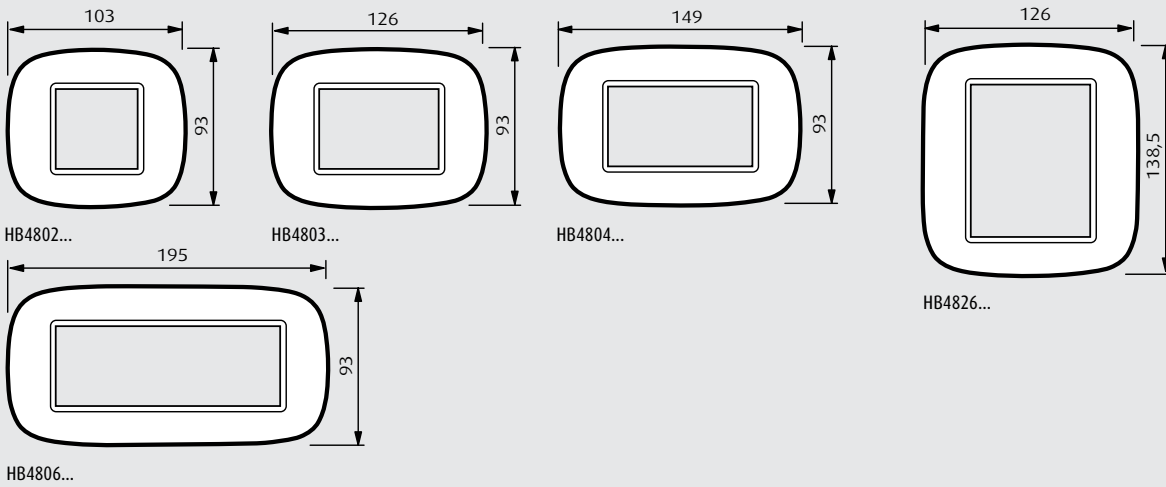
PLACAS DE LÍNEAS RECTAS

Dimensiones en milímetros



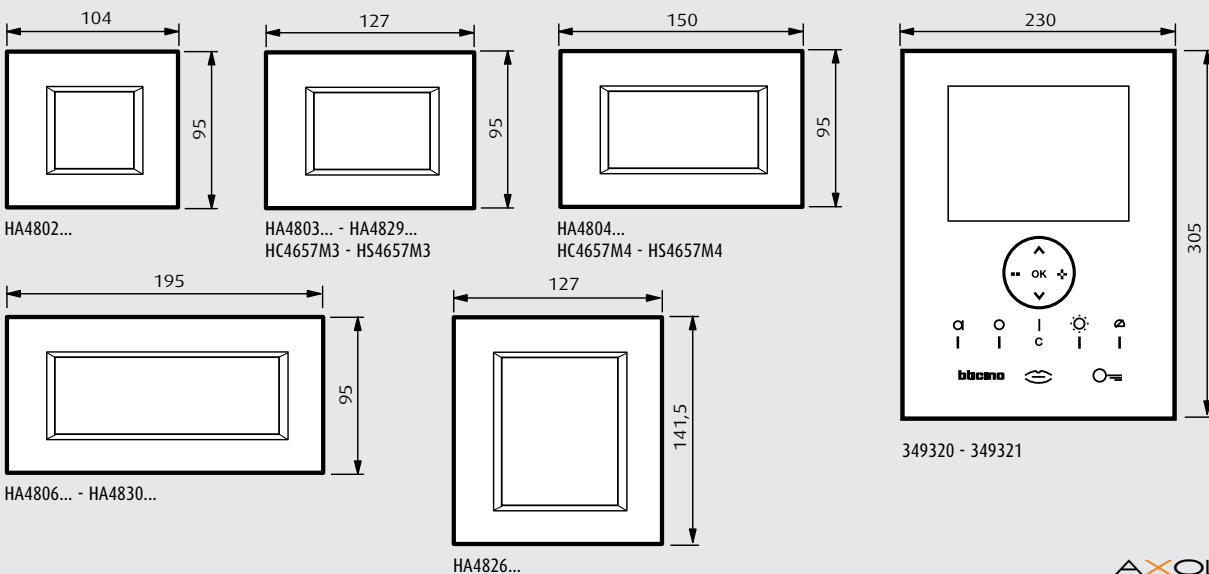
PLACAS ELÍPTICAS

Dimensiones en milímetros



PLACAS NIGHTER & WHICE

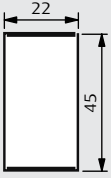
Dimensiones en milímetros



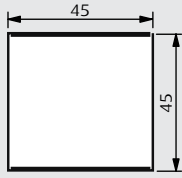
Dimensiones

MECANISMOS

Dimensiones en milímetros



1 módulo

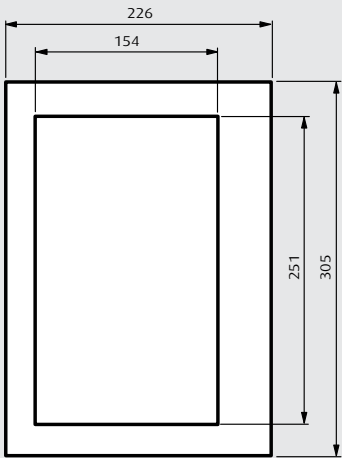


2 módulos

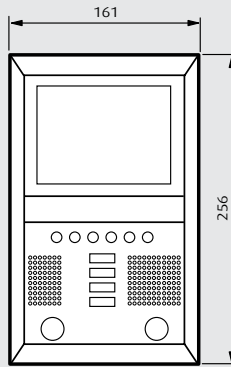
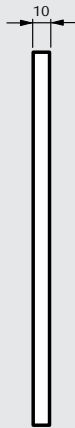
Profundidad 40

ELEMENTOS NO MODULARES

Dimensiones en milímetros



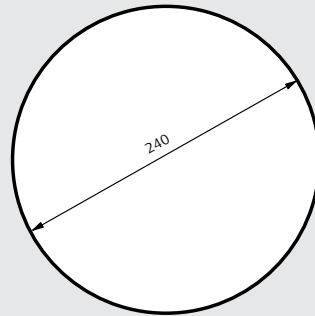
349210 - 349211 - 349212



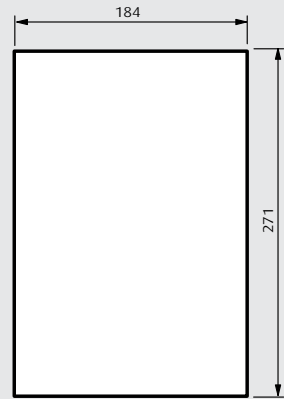
349310



Altavoz de falso techo



L4566

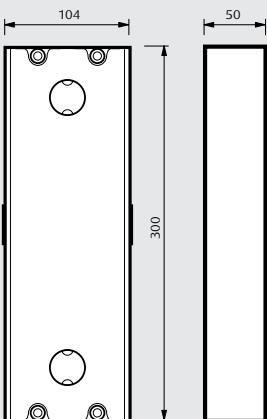


Altavoz de superficie

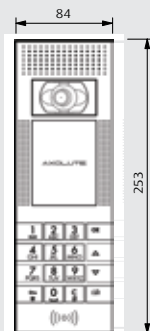
L4567

ELEMENTOS NO MODULARES

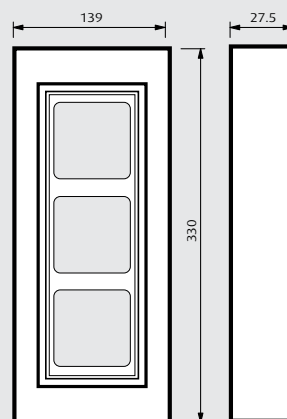
Dimensiones en milímetros



339313



349140



339213



ASISTENCIA TÉCNICA

Contamos con un equipo de ingenieros profesionales para orientarle en toda la gama de productos y sistemas que ofrecemos. A través del servicio de Asistencia Técnica usted podrá aclarar sus dudas sobre la instalación o el funcionamiento de nuestros productos.

CAPACITACIÓN Y CERTIFICACIÓN

Apoyamos el desarrollo de los instaladores e integradores a través de cursos y programas de certificación en un gran número de temas relacionados con nuestra oferta de productos. Disponibles a través de 5 centros de capacitación distribuidos en puntos estratégicos de la República.

ASESORÍA EN PROYECTOS

Ofrecemos orientación y asesoría para la selección, cotización e instalación de nuestros productos.

CATÁLOGOS

Solicite catálogos y folletos de todas nuestras líneas de producto de manera gratuita y con entrega a domicilio.

EXHIBICIÓN

Si usted distribuye productos BTicino a través de un mostrador puede solicitar gratuitamente exhibidores que le servirán para impulsar sus ventas. Pregunte sobre los materiales disponibles para cada línea de producto. Los materiales son enviados sin costo a su domicilio.

CENTRO DE COTIZACIONES

¿Necesita una cotización? Envíenos sus datos y la información del sistema que requiere para ofrecerle una solución a su medida. Desde sencillos diagramas hasta la especificación de producto en sus planos (Autocad) de instalación eléctrica y de intercomunicación.

www.bticino.com.mx



bticino

BTicino de México, S.A. de C.V.
Carr. 57, Qro. a S.L.P. km 22.7, C.P. 76220
Sta. Rosa Jáuregui, Querétaro, México.
Tel: (442) 238 04 00 Fax: (442) 238 04 82
Sin costo: 01 800 714 8524
E-mail: solucionesmx@bticino.com

OFICINAS COMERCIALES

ZONA METROPOLITANA (SHOW ROOM CIUDAD DE MÉXICO)

Montes Urales 715, 3er piso
Col. Lomas de Chapultepec
11000, México, D.F.
Tel: (55) 52 01 64 50
Fax: (55) 52 01 64 51
Sin costo: 01 800 714 85 24
E-mail: zona.metropolitana@bticino.com

ZONA PACÍFICO (SHOW ROOM GUADALAJARA)

Av. Circunvalación Agustín Yáñez 2613-1B
Col. Arcos Vallarta Sur
44500, Guadalajara, Jal.
Tel: (33) 36 16 99 04
Fax: (33) 36 16 99 40
Sin costo: 01 800 849 42 36
E-mail: zona.pacifico@bticino.com

ZONA CENTRO (SHOW ROOM QUERÉTARO)

Carr. 57, Qro. a S.L.P., km 22.7
76220, Sta. Rosa Jáuregui, Qro.
Tel: (442) 238 04 90
Fax: (442) 238 04 86
Sin costo: 01 800 400 18 00
E-mail: zona.centro@bticino.com

ZONA NORTE (SHOW ROOM MONTERREY)

Av. Francisco I. Madero 1605 Pte.
Col. Centro
64000, Monterrey, N.L.
Tels: (81) 83 72 23 61
Sin costo: 01 800 713 48 48
Fax: (81) 83 72 23 65
Fax sin costo: 01 800 712 73 04
E-mail: zona.norte@bticino.com

ZONA GOLFO

Simón Bolívar 466
Col. Zaragoza
91910, Veracruz, Ver.
Tel: (229) 935 13 90
Tel/Fax: (229) 935 68 51
Sin costo: 01 800 624 44 45
E-mail: zona.golfo@bticino.com



www.bticino.com.mx



BTicino de México, S.A. de C.V.

se reserva el derecho de variar las características
de los productos que se muestran en este catálogo.